

# RENDICIÓN DE CUENTAS 2023

# RECTORIA

*Diego Fernando Jaramillo López*

# OFERTA ACADÉMICA



**11**  
PREGRADOS

**TOTAL**  
**20**

Especializaciones		Maestrías
		
2	4	3

**9**  
POSGRADOS

# POBLACIÓN ESTUDIANTIL

## Total Población Estudiantil Pregrado



1642

## Total Población Estudiantil Posgrado



85

Total: 1727

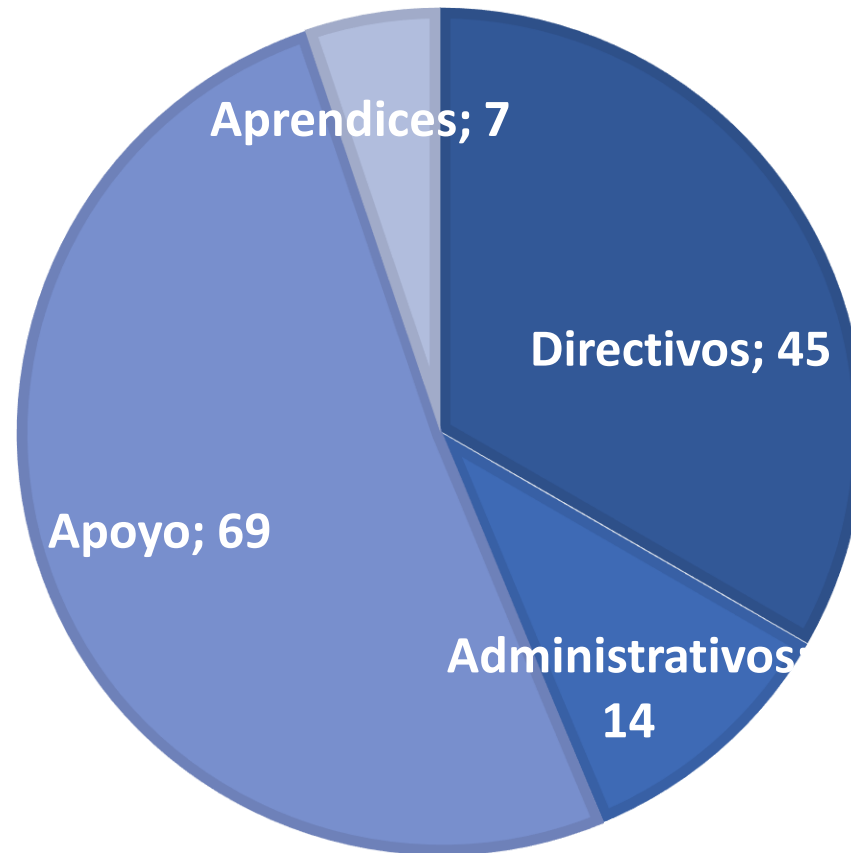
# EGRESADOS

	Egresados 2023	Ocupación laboral
Administración de Empresas	494	95%
Derecho	215	97%
Psicología	255	85%
Enfermería	628	93%
Ingeniería Industrial	156	90%
Medicina	172	100%



Ocupación Laboral Colombia 2021  
 70.3%

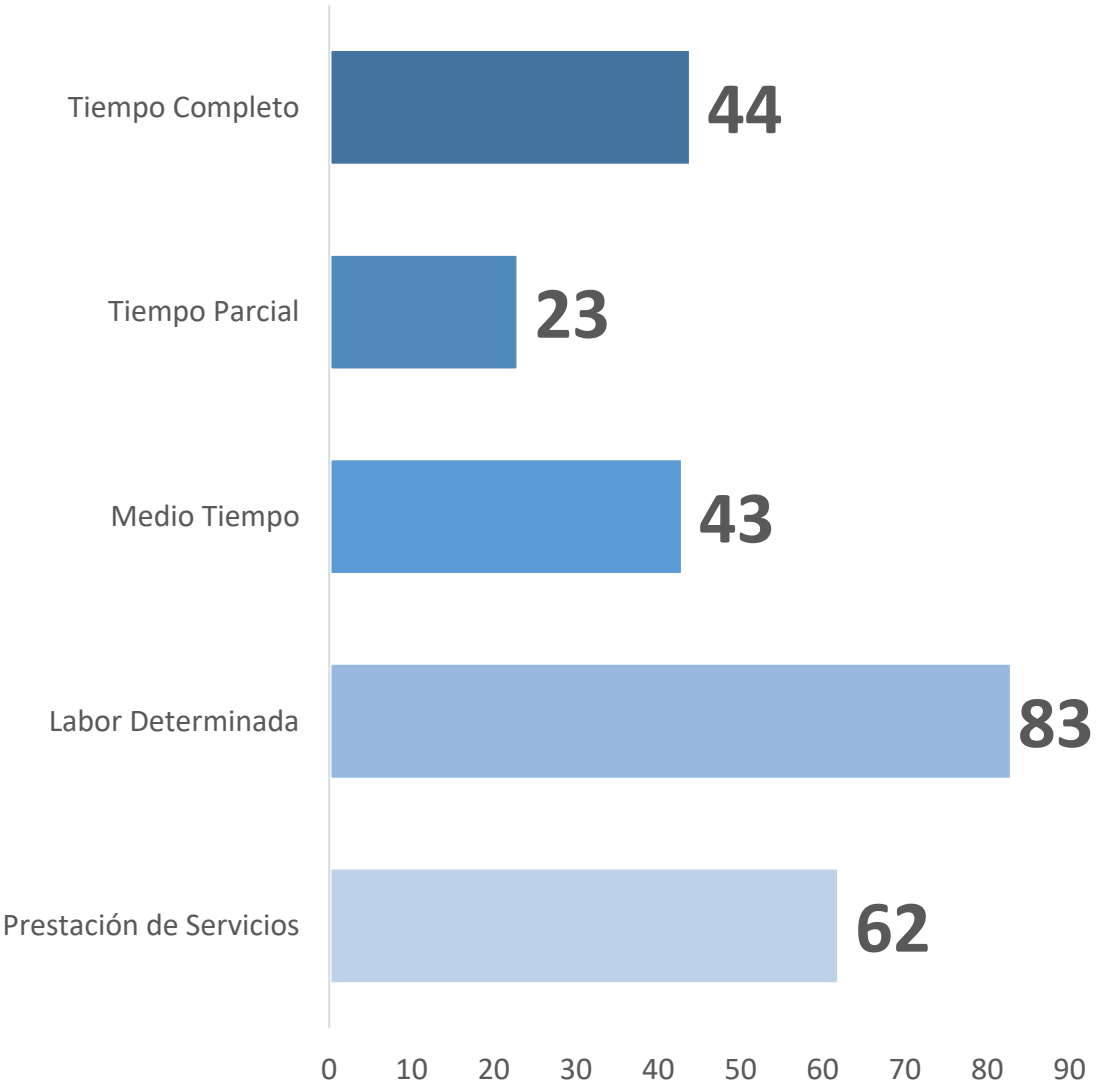
# PLANTA DE PERSONAL



**TOTAL ADMINISTRATIVOS**  
**135**

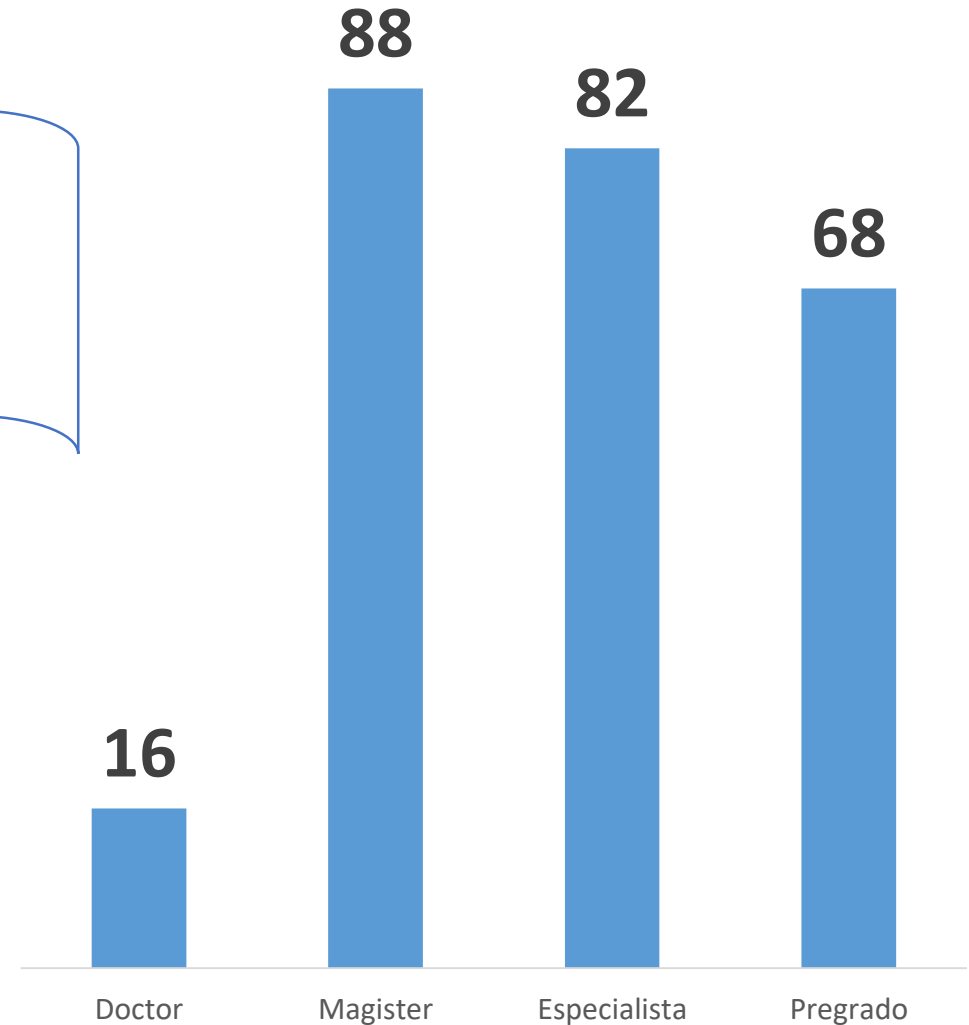
# DOCENTES

## TIPO DE VINCULACIÓN



**TOTAL  
DOCENTES  
254**

## NIVEL DE FORMACIÓN



# RESULTADOS FINANCIEROS 2023

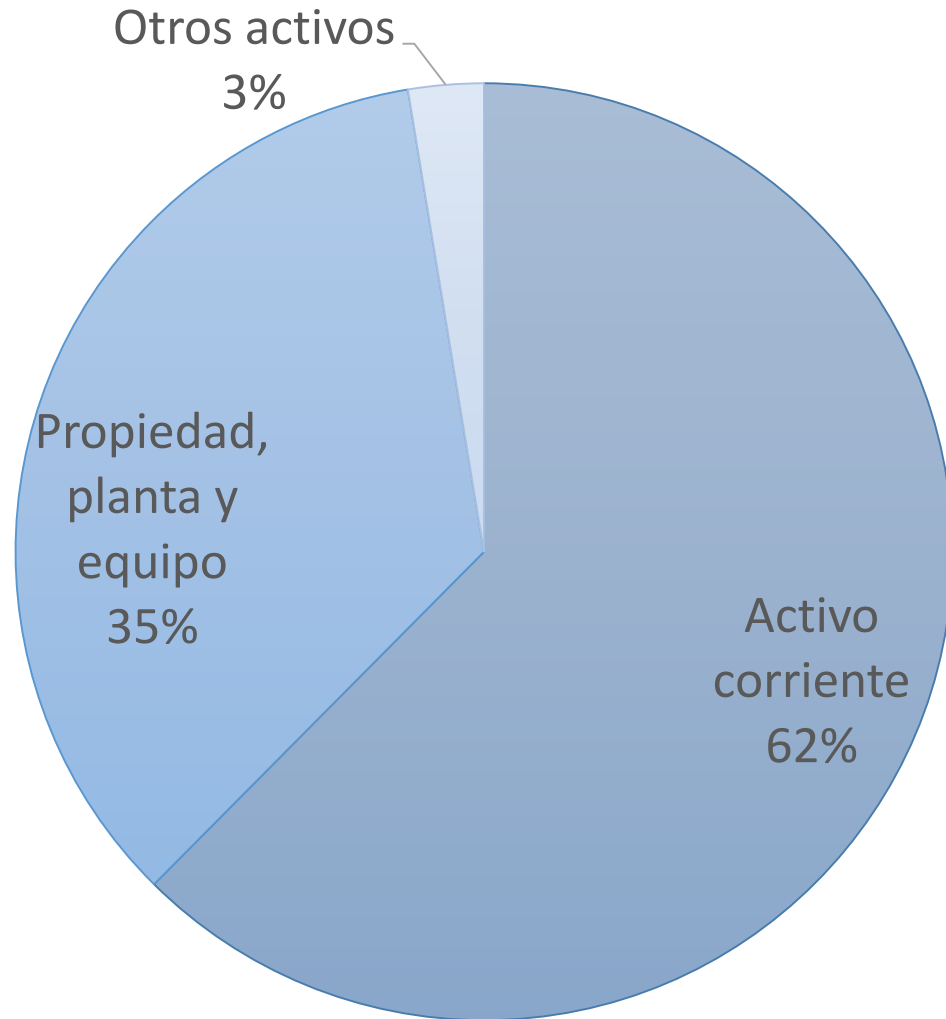
Estructura Financiera

ESTRUCTURA FINANCIERA EN MILES DE PESOS		
ACTIVO	PASIVO	PATRIMONIO
\$33.964.738.000	\$8.475.581.000	\$25.489.158.000



# RESULTADOS FINANCIEROS 2023

## Composición del activo

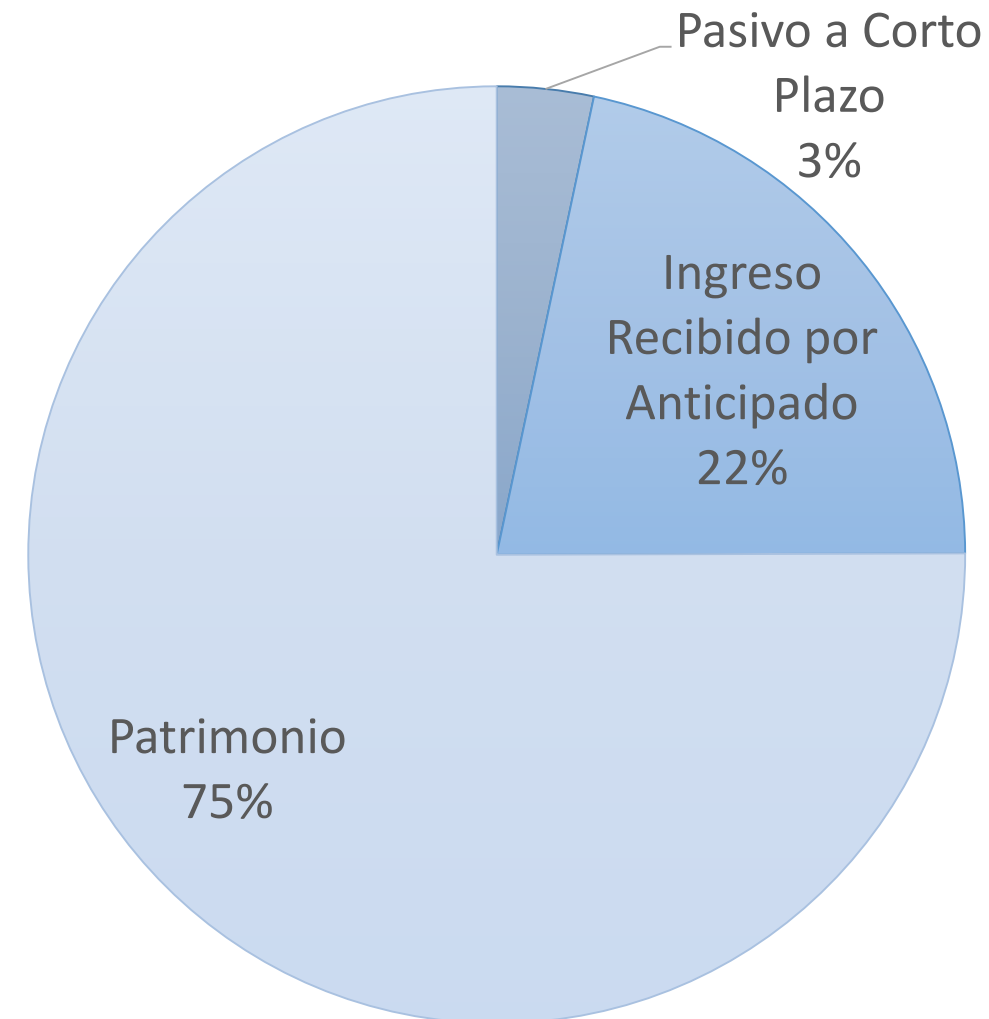


COMPOSICIÓN DEL ACTIVO	
CONCEPTO	CUANTIA
Activo corriente	\$21.206.708.000
Propiedad, planta y equipo	\$11.875.673.000
Otros activos	\$882.357.000
<b>TOTAL</b>	<b>\$33.964.738.000</b>

# RESULTADOS FINANCIEROS 2023

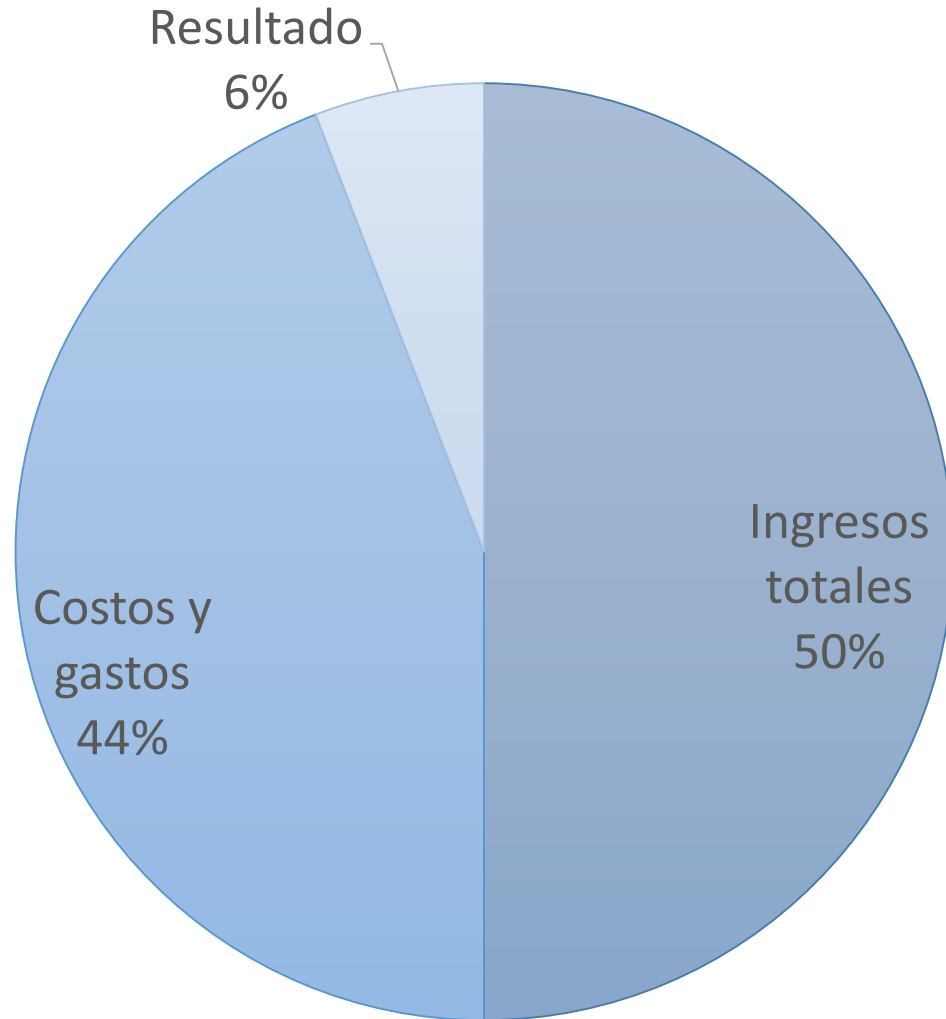
## Composición del pasivo y patrimonio

COMPOSICIÓN DEL PASIVO Y PATRIMONIO	
CONCEPTO	CUANTIA
Pasivo a Corto Plazo	\$1.130.931.000
Ingreso Recibido por Anticipado	\$7.344.650.000
Patrimonio	\$25.489.158.000
<b>TOTAL</b>	<b>\$33.964.739.000</b>



# RESULTADOS FINANCIEROS 2023

Estado de Resultados

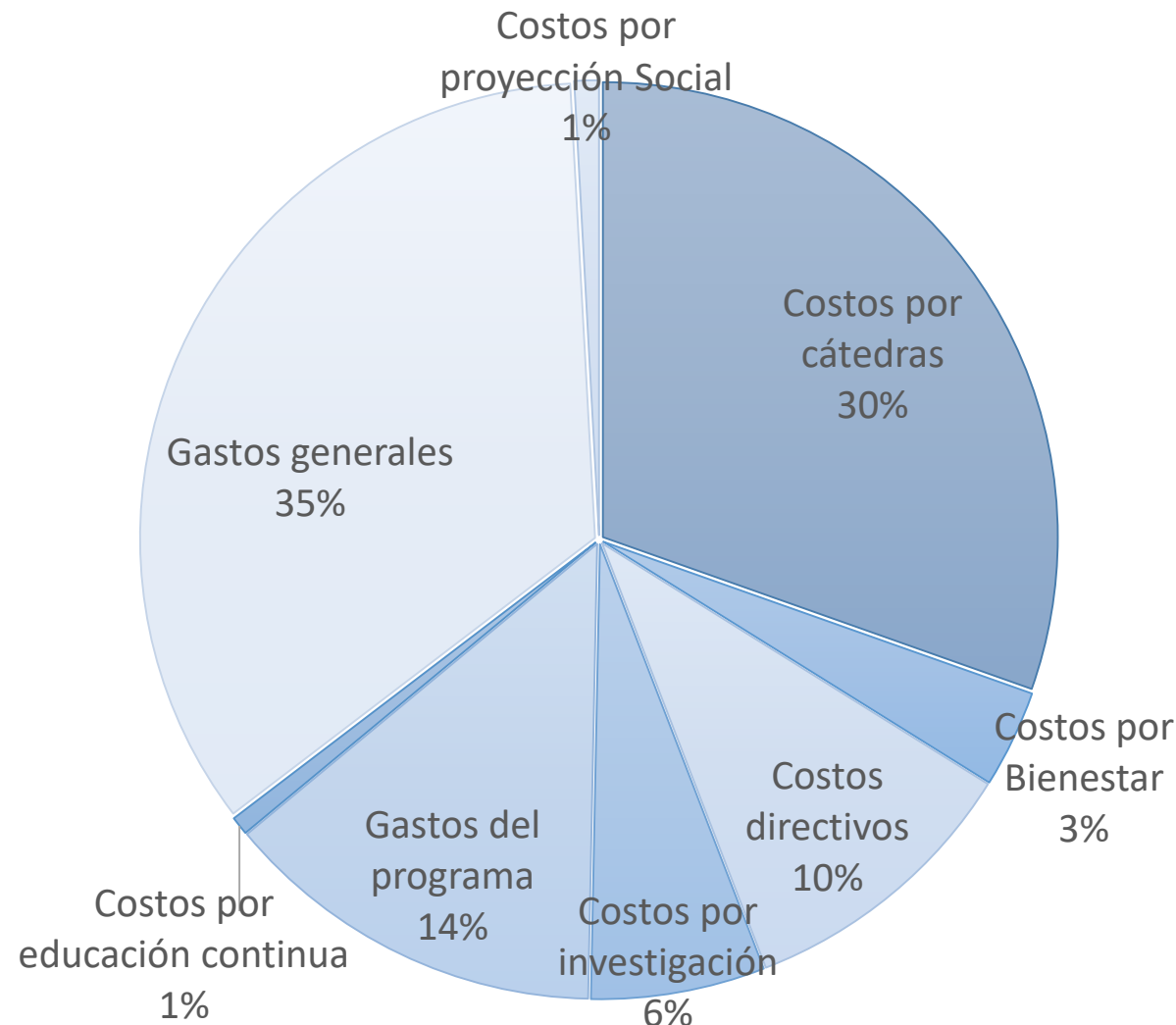


ESTADO DE RESULTADOS	
CONCEPTO	CUANTIA
Ingresos totales	\$27.847.005.000
Costos y gastos	\$24.589.710.000
Resultado	\$ 3.257.296.000

# RESULTADOS FINANCIEROS 2023

Composición de costos y gastos

COMPOSICIÓN DE COSTOS Y GASTOS	
CONCEPTO	CUANTIA
Costos por cátedras	\$7.479.231.000
Costos directivos	\$2.522.443.000
Costos por educación continua	\$160.429.000
Costos por investigación	\$1.519.796.000
Costos por proyección Social	\$214.046.000
Costos por Bienestar	\$851.267.000
Gastos del programa	\$3.360.377.000
Gastos generales	\$8.482.121.000
<b>TOTAL COSTOS Y GASTOS</b>	<b>\$24.589.710.000</b>



# OTROS DATOS FINANCIEROS 2023

<b>Reservas Acumuladas a 2023</b>	<b>\$19.980.815.000</b>
<b>Inversiones 2023</b>	<b>\$1.229.350.000</b>

# ESPACIOS FÍSICOS

Sede	Metros Cuadrados
Principal	3418
Alcázar	1946
Anova	1339
Casa Anova	400
Nogal	1786
Local 202 Sagrada Familia	43
Local 209 Sagrada Familia	43



**8975 m2**

# CONSTRUCCIÓN CAMPUS



# VICERRECTORÍA ACADÉMICA

*Adriana Gutiérrez Salazar*



# RENDICIÓN DE CUENTAS


Vicerrectoría académica



Participación en Junta Directiva del Hospital San Juan de Dios en representación de los gremios de la producción, Impulsando nuevos cupos de práctica formativa para los estudiantes de los programas de Medicina y Enfermería



Organización, coordinación y moderación en el evento nacional denominado “ Foro Ruta País”, realizado por la Universidad del Rosario, la Cámara de Comercio de Armenia y del Quindío y la von Humboldt



Coordinación en la mejora continua en los procesos de Biblioteca: Aumento de la Capacitación a docentes y estudiantes, implementación de nuevos servicios y la mejora en espacios al interior de la Biblioteca.

# RENDICIÓN DE CUENTAS

Vicerrectoría académica



Participación, como experta, en la construcción de la Política de Internacionalización de la Educación Superior en Colombia - MEN.



CUE AVH

Coordinación en la solicitud de Renovación de Registro Calificado para el programa de Medicina

# VIRTUALIZACIÓN

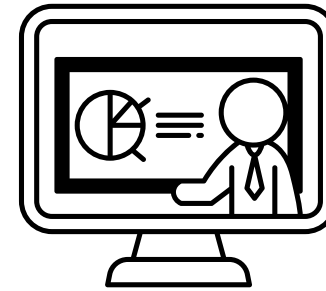


U.Humboldt modelo en procesos de virtualización a través del uso de la plataforma Moodle 4.0 caso de éxito con Edu-Labs



Capacitación docente.

- 81 Docentes capacitados
- 10 temáticas diferentes



se crearon en la plataforma educativa virtual 463 A.V.A



Actualización de la plataforma Moodle a 4.0

# Construcción Proyecto Educativo Institucional - PEI

Documento de horizonte Institucional

Construcción colectiva con la comunidad académica



5 Talleres

# Soñemos Juntos



# MODELO PEDAGÓGICO Y RESULTADOS DE APRENDIZAJE



Diseño y puesta a prueba de la rúbrica de evaluación de actividades



Tercera cohorte del diplomado en docencia universitaria



Creación del repositorio de estrategias didácticas constructivistas

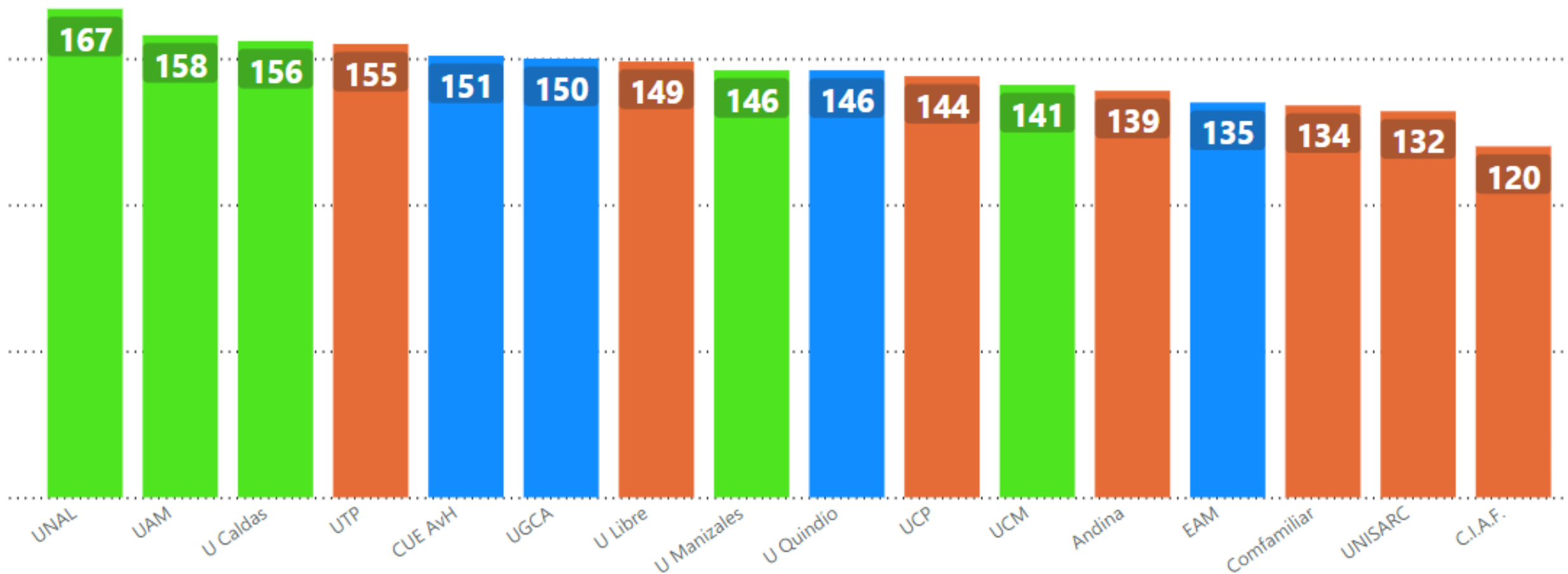


Evaluar la implementación del modelo pedagógico

# RESULTADOS INSTITUCIONALES

## EJE CAFETERO

### SABER PRO 2022



# **VICERRECTORÍA ADMINISTRATIVA Y FINANCIERA**

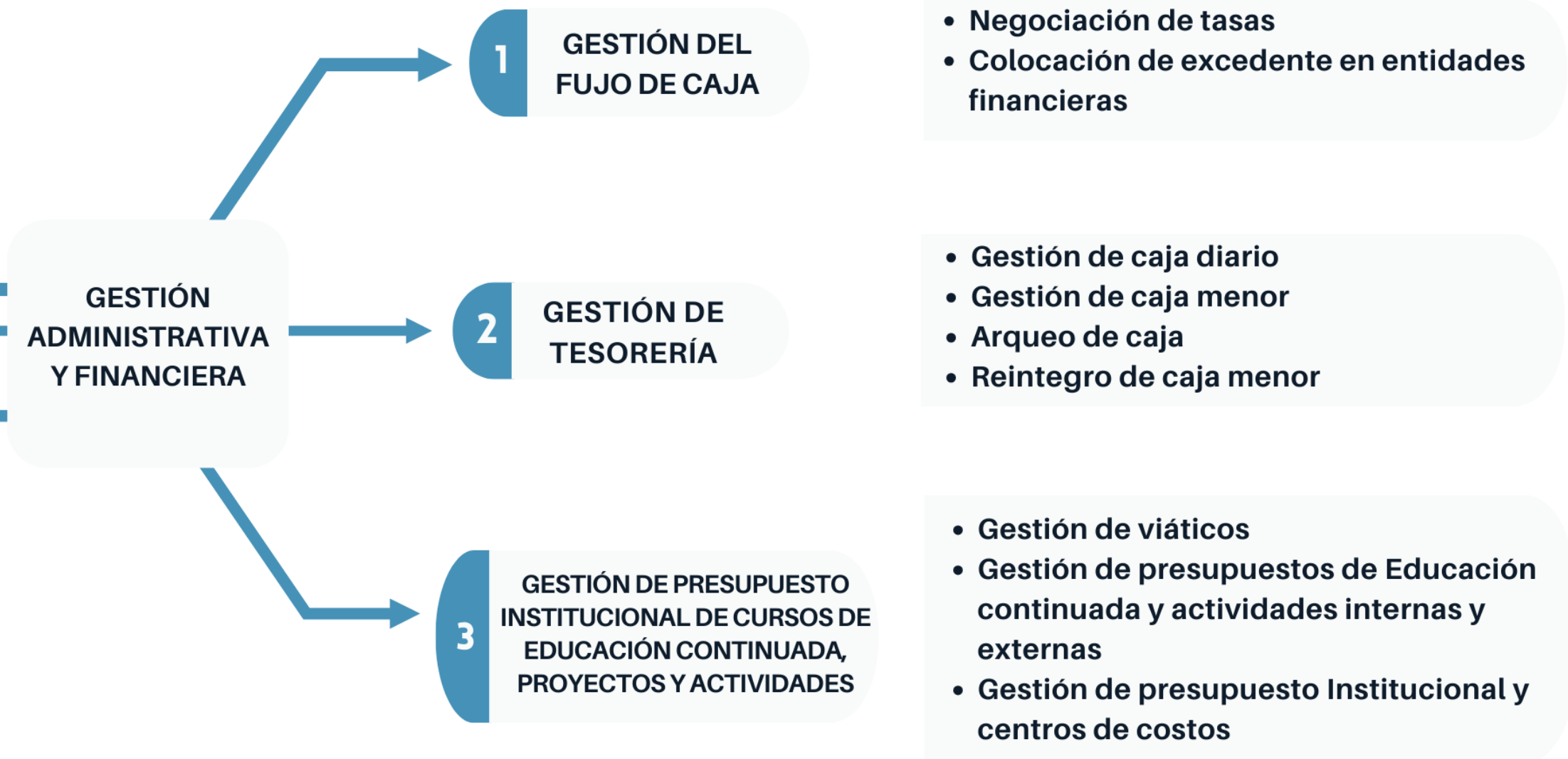
*Gloria Inés Vélez Parra*

# APOYO DE LA VICERRECTORÍA ADMINISTRATIVA Y FINANCIERA EN LA GESTIÓN INTERNA DE LAS DEPENDENCIAS A SU CARGO





# GESTIÓN ADMINISTRATIVA Y FINANCIERA



# GESTIÓN ADMINISTRATIVA Y FINANCIERA

## GESTIÓN ADMINISTRATIVA Y FINANCIERA

4

### CRÉDITO Y CARTERA

- Atención a usuarios del crédito
- Análisis de créditos
- Gestión para la formalización de créditos
- Gestión de cartera

5

### GESTIÓN DE COMPRAS

- Negociación con proveedores
- Análisis de cotizaciones
- Aprobación de compras
- Gestión de pago
- Evaluación de proveedores

6

### ATENCIÓN A SOLICITUDES DE USUARIOS

- Gestión de plazos y pagos de matrículas
- Gestión de beneficios
- Gestión de créditos
- Gestión presupuestal
- Gestión de compra
- Relacionamiento con el medio

# RESULTADOS DE LA GESTIÓN ADMINISTRATIVA Y FINANCIERA



Derivados de las anteriores gestiones mencionadas, se presentan algunos de los resultados más representativos.

# GESTIÓN DE BENEFICIOS ECONÓMICOS PARA ESTUDIANTES

Discriminado por tipo de beneficio

Total beneficios económicos 2023:  
**1.029**

Valor total de los beneficios otorgados:  
**\$1.169.327.839**

Beneficios	2023-1		2023-2		Total beneficiados 2023	Total valor de los beneficios aplicados 2023
	Número de beneficiados	Valor total del beneficio	Número de beneficiados	Valor total del beneficio		
Beca Colegio	52	\$ 65.891.122	42	\$ 53.936.563	94	\$ 119.827.685
Beca Empresarial	47	\$ 68.886.700	56	\$ 82.797.079	103	\$ 151.683.779
Cámara De Comercio	79	\$ 108.016.426	81	\$ 101.248.780	160	\$ 209.265.206
Egresados	5	\$ 5.903.887	6	\$ 6.281.489	11	\$ 12.185.376
Empresas De Alto Impacto	19	\$ 16.344.092	27	\$ 22.596.350	46	\$ 38.940.442
Fuerzas Armadas	135	\$ 109.967.218	140	\$ 110.675.819	275	\$ 220.643.038
Funcionarios	23	\$ 38.916.307	19	\$ 32.746.744	42	\$ 71.663.051
Noche De Los Mejores	25	\$ 65.830.548	29	\$ 77.360.505	54	\$ 143.191.052
Núcleo Familiar	6	\$ 2.340.133	5	\$ 2.545.727	11	\$ 4.885.860
Rama Judicial	4	\$ 2.848.803	5	\$ 3.785.909	9	\$ 6.634.712
Otros	11	\$ 23.142.962	9	\$ 19.446.988	20	\$ 42.589.950
Semillero	35	\$ 10.742.611	15	\$ 5.500.311	50	\$ 16.242.922
Victima Violencia	70	\$ 58.732.442	84	\$ 72.842.325	154	\$ 131.574.767
<b>Total general</b>	<b>511</b>	<b>\$ 577.563.251</b>	<b>518</b>	<b>\$ 591.764.588</b>	<b>1029</b>	<b>\$ 1.169.327.839</b>

# GESTIÓN DE PROGRAMA SUEÑOS ICBF

Total estudiantes  
programa sueños  
ICBF:

**25 Estudiantes**

Programas	2023-1	2023-2	Total beneficiados
Enfermería	6	6	12
Medicina Veterinaria y Zootecnia	1	1	2
Psicología	5	6	11
<b>Total general</b>	<b>12</b>	<b>13</b>	<b>25</b>

# GESTIÓN DE PROGRAMA DE BECAS ALCALDÍA

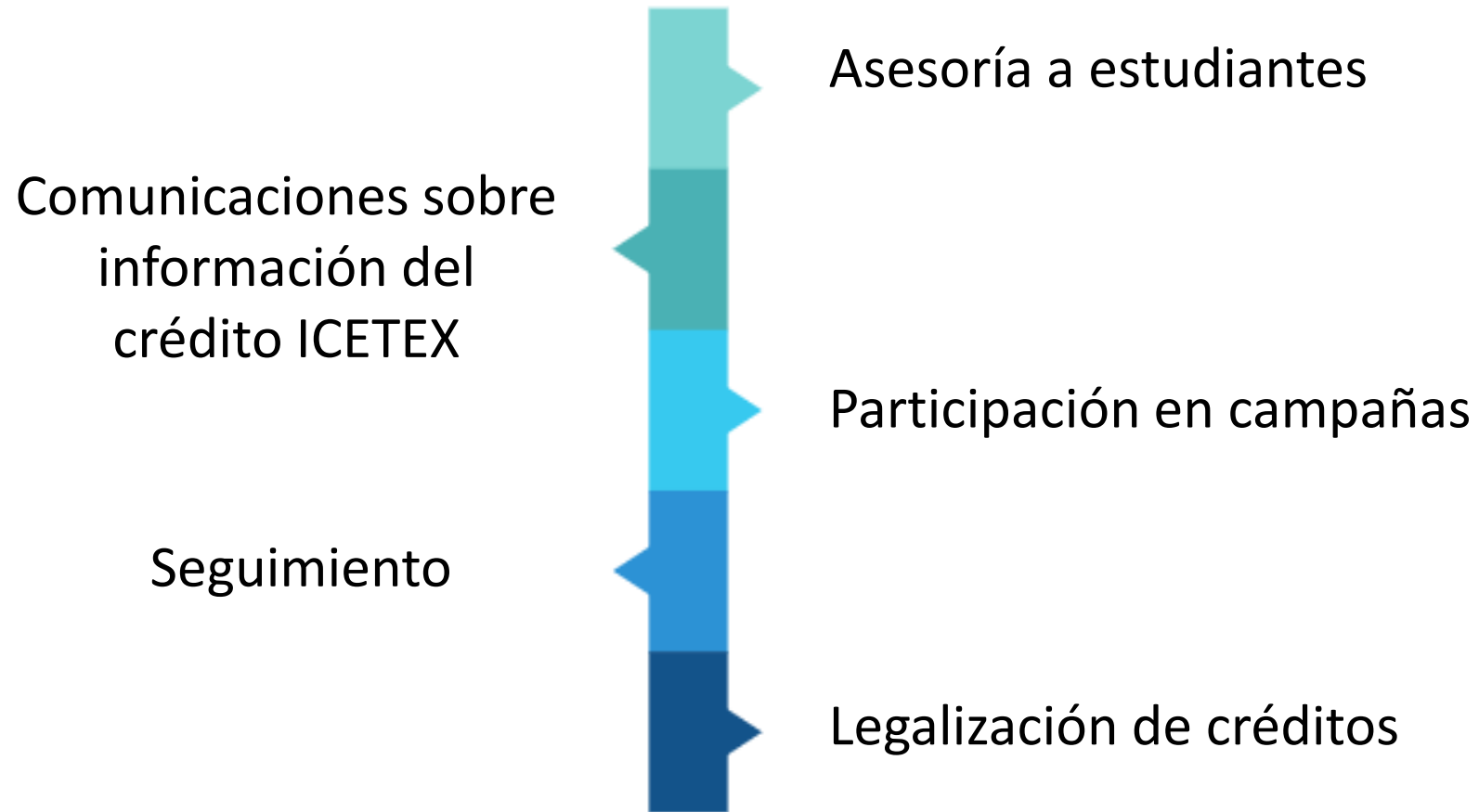
Total becados por  
Alcaldía 2023:

**7 estudiantes**

Programas	2023-2
Enfermería	2
Ingeniería de Software	2
Medicina Veterinaria y Zootecnia	1
Psicología	2
<b>Total general</b>	<b>7</b>

# GESTIÓN DE CRÉDITOS ICETEX

## ACTIVIDADES



# GESTIÓN DE CRÉDITOS ICETEX

Programas	2023-1		2023-2		Total número de estudiantes Icetex	Total valor ICETEX
	Número de estudiantes con ICETEX	Total valor ICETEX	Número de estudiantes con ICETEX	Total valor ICETEX		
Administración de Empresas	2	\$ 9.260.344	2	\$ 10.501.960	4	\$ 19.762.304
Derecho	15	\$ 101.208.158	16	\$ 103.256.615	31	\$ 204.464.773
Enfermería	40	\$ 195.715.714	50	\$ 258.622.958	90	\$ 454.338.672
Ingeniería Civil	1	\$ 5.262.536	1	\$ 9.004.788	2	\$ 14.267.324
Ingeniería de Software	6	\$ 30.240.344	9	\$ 48.439.864	15	\$ 78.680.208
Ingeniería Industrial	3	\$ 17.901.600	2	\$ 16.454.402	5	\$ 34.356.002
Marketing Digital y Comunicación Estratégica	2	\$ 10.170.320	3	\$ 12.846.720	5	\$ 23.017.040
Medicina	255	\$ 2.905.972.675	257	\$ 3.158.516.087	512	\$ 6.064.488.762
Medicina Veterinaria y Zootecnia	7	\$ 44.181.169	8	\$ 45.301.669	15	\$ 89.482.838
Psicología	47	\$ 232.762.883	48	\$ 232.320.336	95	\$ 465.083.219
<b>Total general</b>	<b>378</b>	<b>\$ 3.552.675.743</b>	<b>396</b>	<b>\$ 3.895.265.399</b>	<b>774</b>	<b>\$ 7.447.941.142</b>

Total de estudiantes con ICETEX 2023:  
**774**

Total monto créditos ICETEX 2023:  
**\$7.447.941.142**



# SUBSIDIO DE TASA A ESTUDIANTES USUARIOS DEL CRÉDITO ICETEX

Esta tasa se aplica a créditos de mediano plazo

Total de beneficiados con subsidio de tasa a crédito ICETEX, por parte de la Universidad:

**156 por valor de \$190.210.854**

Programas	Estudiantes beneficiados	Monto de la tasa subsidiada
Administración de Empresas	2	\$ 1.492.338
Derecho	4	\$ 3.204.187
Enfermería	21	\$ 15.150.169
Ingeniería Civil	1	\$ 818.689
Ingeniería de Software	6	\$ 4.501.677
Ingeniería Industrial	1	\$ 788.901
Medicina	95	\$ 146.028.759
Medicina Veterinaria y Zootecnia	4	\$ 3.371.829
Psicología	22	\$ 14.854.305
<b>Total</b>	<b>156</b>	<b>\$ 190.210.854</b>

# GESTIÓN DE CRÉDITO HUMBOLDT

Créditos Humboldt otorgados en el año 2023:  
**283**

Valor de Créditos Humboldt otorgados en el 2023:  
**\$1.376.842.925**

PROGRAMA	CRÉDITOS 2023-1	VALOR 2023-1	CRÉDITOS 2023-2	VALOR 2023-2	TOTAL VALORES 2023
Administración De Empresas	3	\$ 11.207.560	4	\$ 16.215.859	\$ 27.423.419
Derecho	17	\$ 49.829.470	20	\$ 79.286.490	\$ 129.115.960
Enfermería	18	\$ 55.088.163	13	\$ 51.390.815	\$ 106.478.978
Ingeniería Industrial	5	\$ 17.764.624	5	\$ 16.655.601	\$ 34.420.225
Ingeniería de Software	6	\$ 21.339.876	5	\$ 34.650.178	\$ 55.990.054
Marketing Digital y Comunicación Estratégica	2	\$ 5.052.876	4	\$ 10.652.328	\$ 15.705.204
Medicina	45	\$ 316.250.421	52	\$ 397.246.636	\$ 713.497.057
Psicología	18	\$ 55.761.274	21	\$ 75.118.214	\$ 130.879.488
Tecnología en Gestión del Turismo Cultural y de Naturaleza	2	\$ 2.085.748	0	\$ -	\$ 2.085.748
Medicina Veterinaria y Zootecnia	8	\$ 28.888.476	10	\$ 40.422.959	\$ 69.311.435
Especializaciones Rosario	1	\$ 6.327.852	9	\$ 42.204.734	\$ 48.532.586
Posgrados CES	1	\$ 4.425.203	5	\$ 23.734.717	\$ 28.159.920
Convenio UNAB	1	\$ 3.286.160	0	\$ -	\$ 3.286.160
Diplomados	1	\$ 3.594.430	7	\$ 8.362.261	\$ 11.956.691
<b>TOTAL</b>	<b>128</b>	<b>\$ 580.902.133</b>	<b>155</b>	<b>\$ 795.940.792</b>	<b>\$ 1.376.842.925</b>

# FACULTAD DE CIENCIAS ADMINISTRATIVAS

*Diana Carolina Garzón Celis*

# RENDICIÓN DE CUENTAS

## FACULTAD CIENCIAS ADMINISTRATIVAS

1

23 Periodistas del Quindío  
Capacitados en Periodismo  
y Transformación Digital



2



3

Análisis situacional  
secundario del mercado  
turístico que llega al  
Quindío y en especial a  
Calarcá.

Proyección de ingresos y  
gastos de un modelo de  
Administración



**CENTRO TURÍSTICO INTERPRETATIVO Y DEL  
CONOCIMIENTO DE LA TRADICIÓN CULTURAL CAFETERA  
CALARCÁ, QUINDÍO  
"Ciudad sobre Letras"**

En el marco del proyecto

Fortalecimiento del paisaje cultural cafetero a través de la implementación de un modelo de economía campesina para la producción sostenible de café y el reconocimiento de la tradición cafetera en el departamento del Quindío

FACULTAD DE  
CIENCIAS ADMINISTRATIVAS

**Facultad de Ciencias Administrativas**  
Septiembre de 2023

# RENDICIÓN DE CUENTAS

## FACULTAD CIENCIAS ADMINISTRATIVAS

4

Solicitud Registro Calificado Maestría en Administración y Gestión del Emprendimiento y la innovación (DUAL)

5

Diagnostico Empresarial a 20 Emprendedoras del Barrio La Grecia

- Charla: Aprender a Emprender
- 20 Diagnósticos
- Acompañamiento en Marketing y plan de negocios a 4 emprendimientos

6

Simposio Internacional Marca Personal

3 Expositores Mexicanos  
1 Expositor U Rosario Bogotá

1 Expositor Local

Total Participantes: **339**  
Personas

7

Satisfacción de los empresarios con el modelo dual 92,75%

# Proyectos de practica  
143

Número de empresas:  
120



# RENDICIÓN DE CUENTAS

FACULTAD CIENCIAS ADMINISTRATIVAS

8

Fortalecimiento de la Internacionalización

**Brasil:** Sara Melissa Mejía Zuluaga en la UNISC.

Nota escrita por la estudiante en un periódico de la ciudad



**Cali:** Simón Valencia, Movilidad, Programa Delfín.

**España:** Simón Valencia, voluntariado (Programa Mivi)  
Angela Henao, Diplomado Opción de grado.

María José Franco, Diplomado Opción de grado.

**Alemania:** Santiago López Botero intercambio académico en la Universidad Ravensburg

**México:** Diana Carolina Garzón, visita académica  
Emanuel Carmona Gómez, Juan Daniel Gonzalez y Santiago López, instancia investigativa



# FACULTAD DE CIENCIAS SOCIALES Y JURÍDICAS

*Diego Fernando López Guzmán*

## Gestión en procura de incrementar matriculados

1

Personas impactadas por actividades académicas (charlas, foros, talleres, cursos, podcast, Radio Humboldt, etc.)

4.772 personas.

2

Estudiantes impactados por actividades en Colegios de la región

842 Estudiantes.

3

Número de estudiantes de semillero certificados.

40 estudiantes.

4

Número de estudiantes de semillero 2023 matriculados 2024.

8 estudiantes  
(20% de eficacia).

**El programa de derecho a desarrollado una estrategia de comunicación con grupos de interés y potenciales estudiantes que conjuga una variada oferta académica. Y medios de divulgación.**



# RENDICIÓN DE CUENTAS

Facultad de Ciencias Sociales y Jurídicas

## Prácticas académicas

1

Personas impactadas  
práctica académica:

1169 personas orientadas.

2

Número de sitios de práctica  
jurídica externa impactados:

28 sitios de práctica  
jurídica.

3

Índice de satisfacción de  
sitios de práctica académica:

94%

4

Índice de satisfacción de  
estudiantes con los sitios de  
práctica:

92%

**Las prácticas académicas tempranas son un rasgo diferenciador del programa de derecho von Humboldt, de allí la importancia de destacar la fuerza que tiene en el proceso de formación y posicionamiento académico.**

## Relacionamiento con el sector externo

1

Participación en concursos académicos.

concurso Internacional de derecho Procesal Constitucional y Concurso de derecho económico.

2

Incremento de movilidad estudiantil y docente.

57 %

3

Estudiantes que participan en movilidad académica.

25 estudiantes.

4

Incremento clases espejo.

37%

**La participación en entornos académicos de impacto es uno de los asuntos que más se fortaleció en el año 2023. El relacionamiento del programa conjuga ahora la vinculación a redes académicas que potencian los procesos de formación.**

# **FACULTAD DE CIENCIAS HUMANAS Y DE LA EDUCACIÓN**

*Paula Andrea Mena López*

# RENDICIÓN DE CUENTAS

## FACULTAD CIENCIAS HUMANAS Y DE LA EDUCACIÓN- DOCENCIA

**1**

Acreditación de alta calidad programa de psicología por 6 años

**2**

Presentación especialización Psicología Jurídica y forense ante el MEN- SACES

**3**

Actualización de documentos de sublíneas de investigación, lineamientos de proyección social, lineamientos de preprácticas

**4**

Consolidación del proceso de simulación 100% de las asignaturas con prácticas ejecutadas

13 asignaturas

**5**

Fortalecimiento del aprendizaje en contexto

35 salidas pedagógicas estudiantes de I a VI semestre

**6**

Laboratorio de Psicología

284 servicios laboratorio  
2444 personas impactadas

**7**

Actualización de pruebas psicotécnicas y renovación de material

130 pruebas  
30 equipos  
3 software

# RENDICIÓN DE CUENTAS

## FACULTAD CIENCIAS HUMANAS Y DE LA EDUCACIÓN- RELACIONAMIENTO CON EL SECTOR EXTERNO

**8**

Consolidación del proceso docencia servicio y delegación progresiva y reportes del CIP como IPS con objeto social diferente.

**9**

Centro integral de psicología

2099 atenciones  
475 pacientes  
2828 personas impactadas en el eje de capacitación

**10**

Proyecto “Preprácticas Habilidades para la Vida” I.E. Los Quindos I.E. Santa Teresa de Jesús

1395 persona impactadas y 158 actividades de promoción y prevención realizada

**11**

Eventos académicos para estudiantes y egresados

44 eventos académicos  
3238 asistentes

**12**

Semilleros vocaciones

95 estudiantes certificados  
24 estudiantes matriculados

**13**

Internacionalización

8 movilidades internacionales España e Italia

**14**

Preparación y puesta en marcha del III congreso regional de psicología

250 asistentes de IES Risaralda, Manizales y Quindío  
54 ponentes Nacionales y regionales

# RENDICIÓN DE CUENTAS

FACULTAD CIENCIAS HUMANAS Y DE LA EDUCACIÓN- INVESTIGACIONES

**15**

Publicaciones en revistas  
indexadas

**11 artículos**

**16**

Observatorio de Salud Ment  
al en niños, niñas y  
adolescentes

**3 publicaciones en revistas  
Indexadas  
2 Policy Brief.**

# FACULTAD DE CIENCIAS DE LA SALUD

*Luz Lahiri Cortes Gálvez*

# RENDICIÓN DE CUENTAS

## FACULTAD DE CIENCIAS DE LA SALUD

**1**

Simposio del rol de la enfermería en la lactancia materna con universidad Cooperativa, universidad del Santander y universidad de Buenos Aires Argentina

**2**

Segundo encuentro internacional e interuniversitaria de salud pública con universidad Cauca, Libre, Quindío, Andina y Guadalajara.

**3**

Primer encuentro regional de enfermería en convenio con la organización colegial de enfermería el 12 de mayo

**4**

Jornada de capacitación al personal de red salud en conjunto con el programa de medicina.

**5**

Clases Espejo

13 clases espejo



# RENDICIÓN DE CUENTAS

## FACULTAD DE CIENCIAS DE LA SALUD

**6**

Encuentro interuniversitario de investigación en enfermería

**7**

estrategia COIL (colaborative online international learning) con la universidad de Guadalajara tema discapacidad e interdisciplinariedad

**8**

Movilidad de un estudiante con la Universidad CES de Medellín

**9**

Convocatoria Interna de Investigación

4 proyectos de investigación  
1 ejecución 1 año  
3 ejecución 2 años  
1 red interna  
2 red externa

**10**

Estudio de mercado para nuevos programas

# RENDICIÓN DE CUENTAS

## FACULTAD DE CIENCIAS DE LA SALUD

**11**

DELFIN

1 estudiante entrante  
2 estudiantes salientes

**12**

Publicaciones Revistas Indexadas

1 publicación en A2  
2 publicaciones en B

**15**

11649 Población Impactada Proyección Social

926 estudiantes sensibilizados colegios impactados 11  
1681 Servicios de tele consulta  
6892 Webinar enfermería te cuida  
76 Semilleros Vocacionales  
2074 personas impactadas en eventos  
8 Egresados vinculados como docentes

**13**

Horas dedicadas a Proyección Social

1453

**14**

Convenios Docencia Servicio

13

# RENDICIÓN DE CUENTAS

FACULTAD DE CIENCIAS DE LA SALUD

**16**

Satisfacción de usuarios con los servicios prestados por los estudiantes

99,3%

**17**

Satisfacción de centros de practica con nuestros estudiantes

100%

**18**

Satisfacción de estudiantes con sitios de práctica

93%

# **FACULTAD DE INGENIERÍAS Y CIENCIAS BÁSICAS**

*Estefanía Muñoz Martínez*

# RENDICIÓN DE CUENTAS

Facultad de Ingenierías y Ciencias Básicas

## 2 Lugar en el InnovaTecNM 2023

Puebla - México

### Rover - T 1.0

Segundo lugar en la categoría estilo libre internacional en el evento InnovaTecNM 2023 en la ciudad de Puebla – México, compitiendo con 11 instituciones más.

Rover T1.0, es un prototipo de robot que realiza análisis del cultivo de variables como la temperatura e intensidad de la luz, creado por dos estudiantes de 3er semestre de Ingeniería de Software, en compañía del Coordinador de Laboratorios de Ingeniería

1



# RENDICIÓN DE CUENTAS

Facultad de Ingenierías y Ciencias Básicas

## Actividades Académicas

2



### Especialización Gerencia Estrategica de las Operaciones

Solicitud de registro calificado ante el MEN, del primer posgrado propio de la Facultad.

3



### Adquisición Kits de Desarrollo Arduino

Permite el desarrollo de proyectos transversales y de robótica

4



### Adquisición de Pantalla Interactiva

Mejora la experiencia de los alumnos en el aula, gracias a la interactividad que se genera.

5



### Adquisición de Equipo de Energías Renovables

Equipo que permite resolver una problemática, construyendo una hélice que por medio del movimiento almacena energía en una batería.

# RENDICIÓN DE CUENTAS

Facultad de Ingenierías y Ciencias Básicas

## Actividades Académicas

6



### Liderazgo de Estudiante Ingeniería Industrial Actividades ACOFI

Valentina Muñoz Coronado, participando en actividades de liderazgo con jóvenes estudiantes de ingenierías a nivel nacional

7



### 4to Seminario de Ingeniería Industrial

Como producto del trabajo en red de los programas de Ingeniería Industrial del Eje Cafetero, se realizó el 4to seminario con ponentes internacionales, impactando 100 personas.

8



### Trabajo con Asociaciones de Recuperadores

En el marco del proyecto nuclear del programa de Ingeniería Industrial, impactando 7 de las asociaciones, con ajustes de sus procesos productivos y administrativos.

9



### Primer Foro de Transición Energética

Con invitados expertos en las problemáticas y beneficios de la transición energética, se impactaron 203 personas.

# FACULTAD DE CIENCIAS MEDICAS

*Dolly Elizabeth Amaya Bermúdez*



# RENDICIÓN DE CUENTAS

Facultad de Ciencias Medicas

## PRÁCTICAS FORMATIVAS

1

Escenarios de práctica gestionados

13

2

Grupos de práctica 2023-1

126

Grupos de práctica 2023-2

112

3

Satisfacción de los estudiantes con el proceso de prácticas formativas

92%

4

Satisfacción de los escenarios de practica

100%

5

Satisfacción con los docente de practica

98%



# RENDICIÓN DE CUENTAS

Facultad de Ciencias Medicas

## RENOVACIÓN DE REGISTRO CALIFICADO Y PROYECTO NUEVOS POSGRADOS

1

Preparación de visita de  
pares académico

2

Atención de la visita de  
pares académicos

3

Documentación respuesta  
de completitud

4

Elaboración y definición de  
propuesta para nuevos  
postgrados medico  
quirúrgicos



# FACULTAD DE CIENCIAS AGROPECUARIAS

*Rubén Matta Andrade*

# RENDICIÓN DE CUENTAS

## FACULTAD CIENCIAS AGROPECUARIAS

**1**

Convenios firmados

Convenio con corteza terrestre  
Convenio con el COSO municipal

**2**

Estudio viabilidad Clínica veterinaria Humboldt y se inicio con la compra de equipos

**3**

Practicas Eventos Nacionales

Congreso veterinario de Colombia- Pereira: 32 personas

Agroexpo- Bogotá: 26 personas

Feria equina grado A Convenio Cabaquin- Armenia : 42 personas y stand



# INVESTIGACIONES

*Adriana María Zuluaga Monsalve*



## Grupos de investigación

- PEDAGOGÍA Y GESTIÓN DEL CONOCIMIENTO (C)
- FILIUS (Reconocido)
- GRUPO DE INVESTIGACION PARA LA COMPETITIVIDAD EMPRESARIAL (C)
- ENFERMERIA Y SALUD PUBLICA - CUEAVH (B)
- PROBLEMAS CLINICOS Y PSICOSOCIALES (C)
- EJE CAFETERO, CIENCIA, INGENIERÍA E INDUSTRIA (C)
- GESTIÓN DEL CONOCIMIENTO EN SALUD - CUEAVH (C)
- CIENCIAS VETERINARIAS Y ZOOTECNIA (CIVEZ) (REGISTRADO)

1

Categoría  
B

5

Categoría  
C

1

Categoría  
Reconocido  
Minciencias

1

Categoría  
Registrado  
Minciencias





24  
Semilleros de investigación



24  
Docentes de Investigación  
Formativa Semilleros



97  
Proyectos de semilleros de  
investigación



180  
Estudiantes de semilleros  
de investigación



1  
Reconocimiento mejor  
ponencia RREDSI



## Talento humano Egresados y Estudiantes

6  
Jóvenes investigadores

36  
Estudiantes Movilidad Nacional e Internacional

16  
Estudiantes Visitantes Movilidad Nacional e Internacional

## Talento humano Docentes en movilidad

1  
Movilidad Internacional estancia corta

25  
Ponencias resultado de investigación



## Proyectos Minciencias Estancias Posdoctorales



DELIA PIEDAD RECALDE

Desarrollo de una prueba tipo Western blot, Dot blot e Inmunofluorescencia para detección de antígenos virales de dengue serotipos 1 - 4.



GERMAN ALBERTO TELLEZ

Evaluación ex-vivo de la actividad citotóxica y apoptótica de péptidos derivados de cecopinas sobre células derivadas de leucemia



DIANA CAROLINA HENAO

Caracterización de un nuevo gen homólogo a los transportadores de carbohidratos SWEET en diferentes estadios de *Trypanosoma cruzi* (TcSWEET).



1

Proyecto Sistema General de Regalías



# SELLO EDITORIAL

## Descubre

nuestras publicaciones abiertas

1

Sello  
editorial

4

Libros producto  
investigación

14

Capítulos  
producto  
investigación

18

Artículos Revista  
Indexada



**Ingresos  
investigación**

**\$ 906'270.000**

# PROYECCIÓN SOCIAL

*Gloria Mercedes Buitrago*

# Programas



**Relacionamiento con  
el sector externo**



**Fortalecimiento de la  
extensión universitaria**



**Posicionamiento de los  
egresados con el medio**



## Aspectos Destacados

- ➔ Reconocimiento de la comunidad Académica interna de los programas de proyección Social.
- ➔ **Consolidación de los programas:**
  - Feria de cultura emprendedora
  - Primer semillero de Proyección Social
  - Enfermería Te Cuida y Telesalud
  - Promoción de cultura Ciudadana
  - Ecohumboldt
- ➔ Fortalecimiento de trabajo en equipo.
- ➔ Nominación por parte del ministerio del Deporte al premio Acciones Inspiradoras HEVS 2023, con el programa Feria de Servicios Universitarios.



# Relacionamiento con el Sector Externo

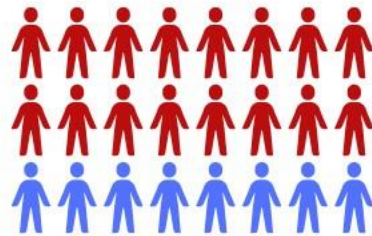
Población Impactada

229.437



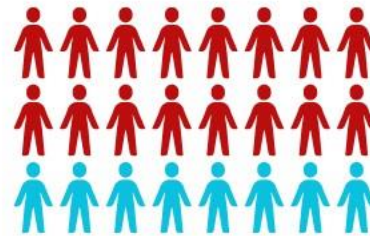
Aula Aplicada

13.334



Promoviendo Saberes

7.656



Acercando Comunidades

10.248



La Humboldt te asesora

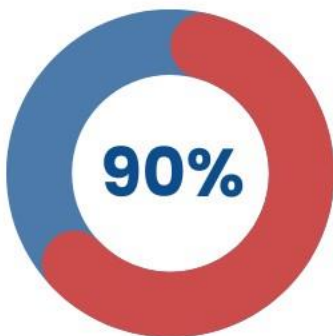






# Fortalecimiento Extensión

## Convocatorias Proyectos



% Satisfacción  
Educación  
Continua

\$ 761.524.000

Ingresos Totales  
Educación  
Continua



Convocatorias  
Seleccionadas

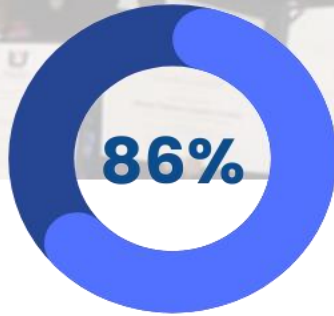


Proyectos  
Presentados

1 Pendiente por definir  
resultados



# Posicionamiento Egresados con el medio



% Satisfacción de los egresados



No. de egresados vinculados a eventos



No. de servicios y ofertas compartidas

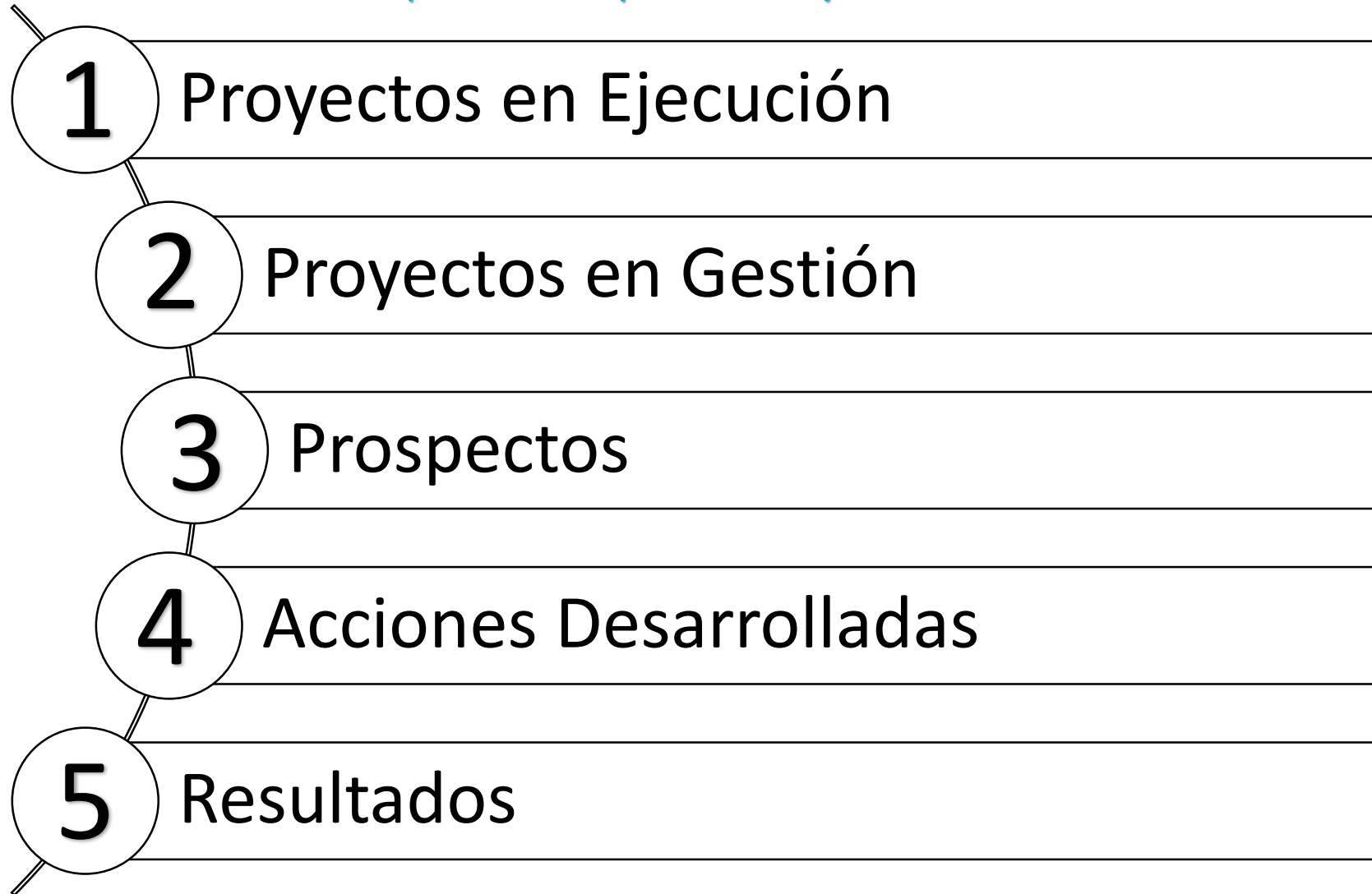


# ESCUELA PARA LA COMPETITIVIDAD Y LA GESTIÓN DEL CLÚSTER

*Cesar Augusto Suarez Cardona*

# RENDICIÓN DE CUENTAS

Escuela para la Competitividad y la Gestión del Clúster



# RENDICIÓN DE CUENTAS

Escuela para la Competitividad y la Gestión del Clúster

1

Proyectos en Ejecución

# CONVENIO GOBERNACIÓN DEL QUINDÍO

<b>OBJETO</b>	<b>Construcción de Planes de Acción para el Fortalecimiento de 7 Iniciativas Cluster del Departamento del Quindío</b>
<b>DURACIÓN</b>	<b>SEIS MESES ( 01/06/2023 al 30/11/2023)</b>



Te invitamos a hacer parte de la Convocatoria para el Fortalecimiento de las Iniciativas Cluster del Departamento del Quindío a través de la creación de los planes de Acción para los años 2024 – 2025.

Inscríbete aquí:

<https://forms.gle/8ZD4K1GT4X1XzoSGA>



# CONTRATO

## CONFECAMARAS - MINAGRICULTURA

<b>OBJETO</b>	<b>Fortalecimiento Iniciativas Cluster de Agroindustria y Alimentos del Departamento del Atlántico e Iniciativa Cluster Acuícola del Departamento de Sucre</b>
<b>DURACIÓN</b>	<b>TRES MESES (01/09/2023 al 30-11-2023)</b>



**COLOMBIA POTENCIA DE LA VIDA**  
**Agricultura**

**AGROCLÚSTER 2023**

**Iniciativa Clúster Agroindustrial de Atlántico**

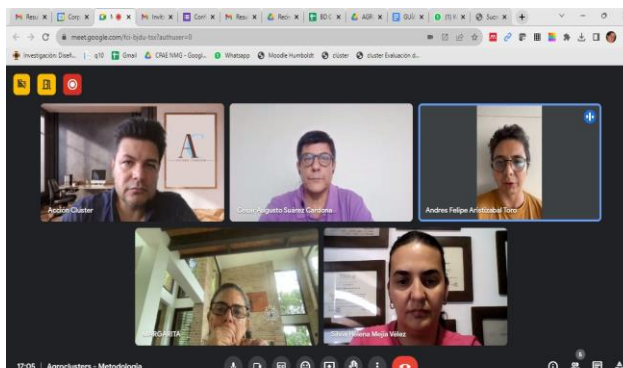
**COMPONENTE Gobernanza y estrategia clúster**

**FECHA**  
Martes, 12 de septiembre de 2023

**HORA**  
08:00 Am-12:00 M

**LUGAR**  
Cra 53 # 106-280  
Centro Empresarial Buenavista  
Piso 2, salón No. 2  
Barranquilla, Atlántico

**INFORMACIÓN**  
Andrea Valiente. Celular: 3157605277




**COLOMBIA POTENCIA DE LA VIDA**  
**Agricultura**

**AGROCLÚSTER 2023**

**Iniciativa Clúster Acuicola de Sucre**

**COMPONENTE Gobernanza y estrategia clúster**

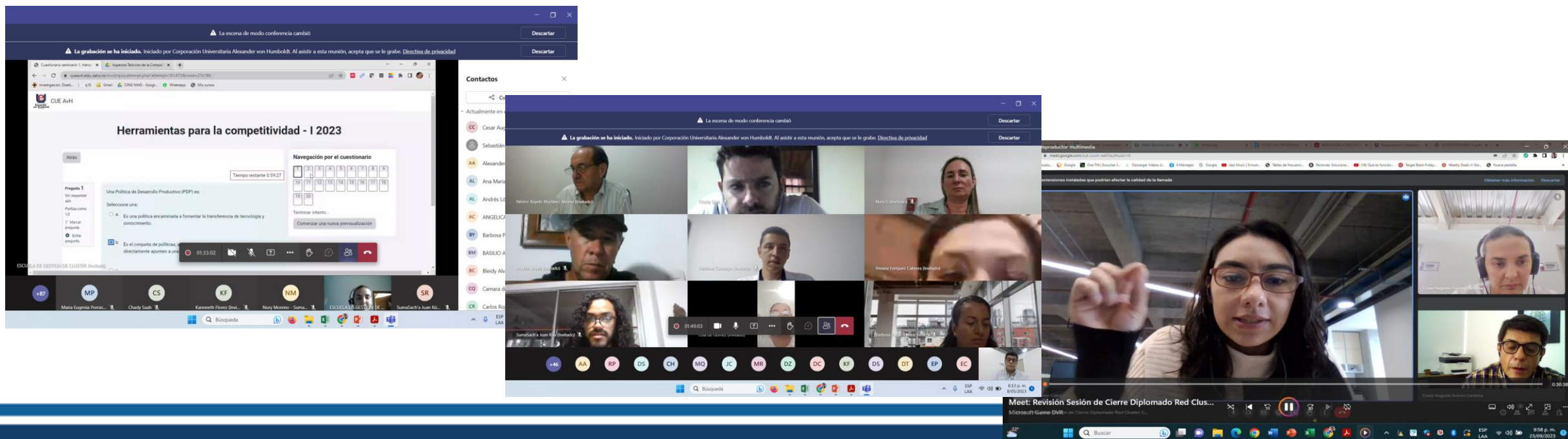
**FECHA**  
Viernes, 8 de septiembre de 2023

**HORA**  
01:00-05:00 Pm

**LUGAR**  
SENA Boston  
Calle 25B No. 31-260  
Salón Videoconferencias  
Sincelejo, Sucre

# PROGRAMA DE FORMACIÓN RED CLUSTER - CONFECÁMARAS

<b>OBJETO</b>	<b>Formación de Gerentes y Profesionales Cluster para Confecámaras y Red Cluster Colombia Diplomado Virtual – Asincrónico</b>
<b>DURACIÓN</b>	<b>CUATRO MESES (08/05/2023 al 30/08/2023)</b>
<b>ALCANCE</b>	<b>Formación de 110 Profesionales Cluster</b>





# PROGRAMA DE FORMACIÓN COMFENALCO - QUINDIO

<b>OBJETO</b>	<b>Programa de Formación para Empresarios en el programa de Fortalecimiento Empresarial</b>
<b>DURACIÓN</b>	<b>TRES SEMANAS (08/09/2023 al 30/09/2023)</b>



2

Proyectos en Gestión

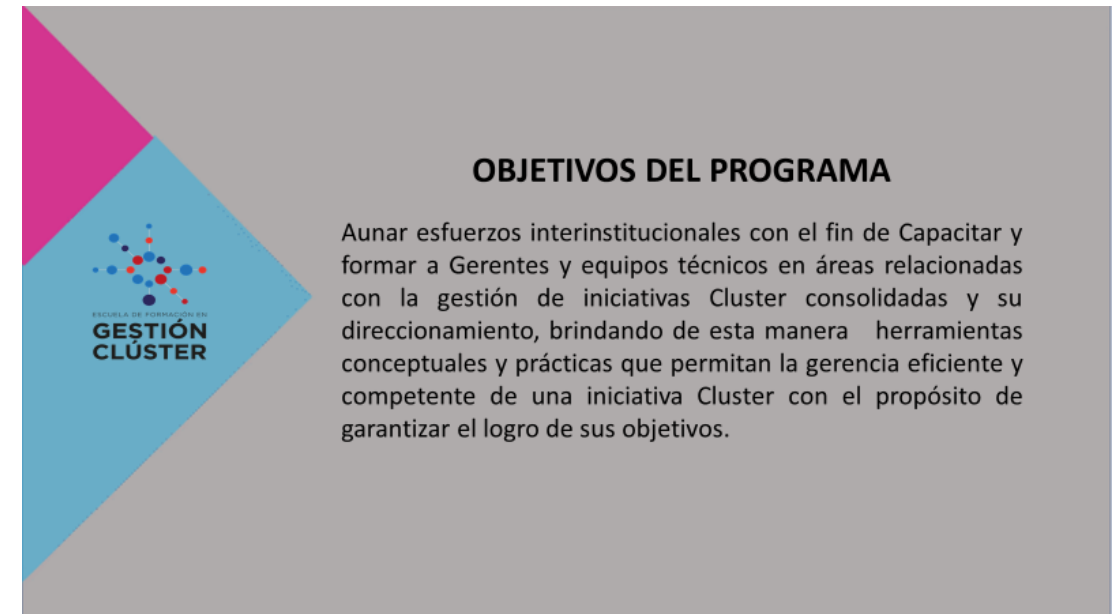
# CHIHUAHUA CLUSTER CITY

<b>OBJETO</b>	<b>Fortalecimiento Integral Sistema de Competitividad del Estado de Chihuahua en México</b>
<b>DURACIÓN</b>	<b>CUATRO MESES</b>



# PROPUESTA CONFECÁMARAS

<b>OBJETO</b>	<b>Programa para la Formación Avanzada de 30 Iniciativas Cluster Consolidadas</b>
<b>DURACIÓN</b>	<b>CUATRO MESES</b>



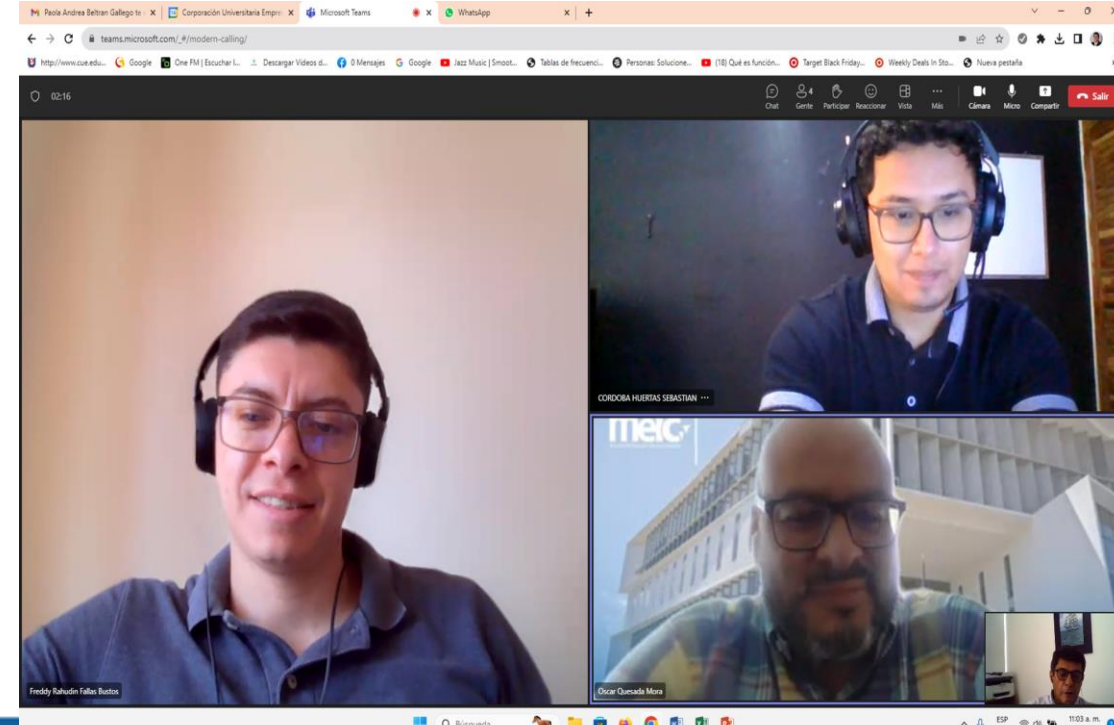
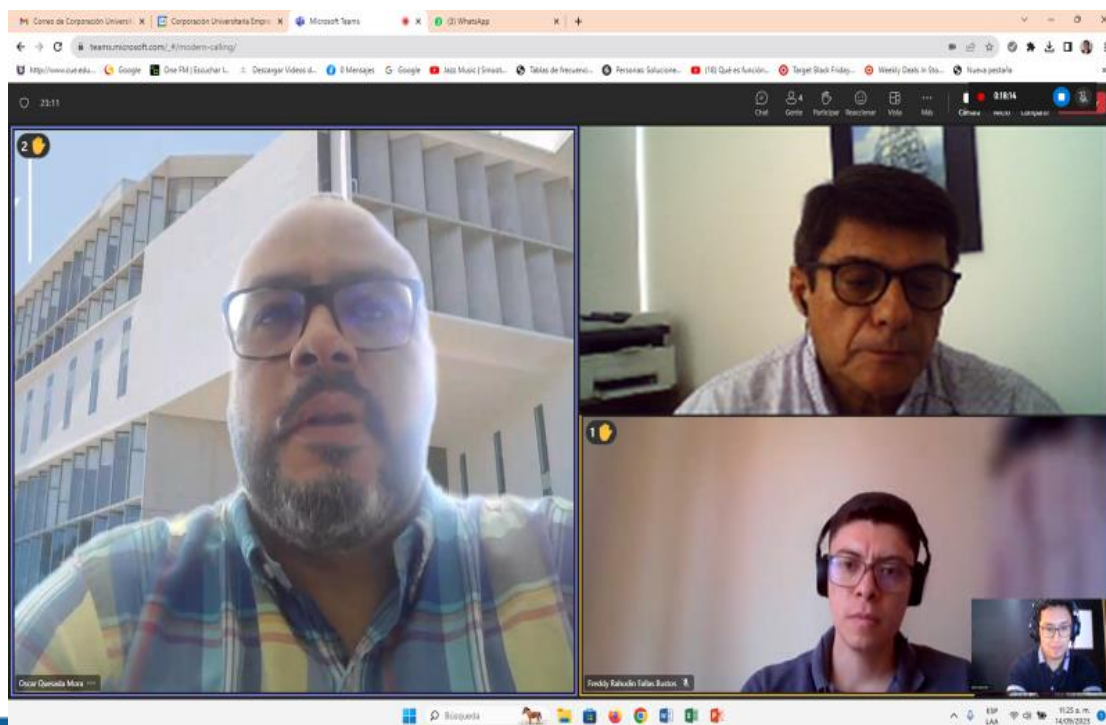
**OBJETIVOS DEL PROGRAMA**

Aunar esfuerzos interinstitucionales con el fin de Capacitar y formar a Gerentes y equipos técnicos en áreas relacionadas con la gestión de iniciativas Cluster consolidadas y su direccionamiento, brindando de esta manera herramientas conceptuales y prácticas que permitan la gerencia eficiente y competente de una iniciativa Cluster con el propósito de garantizar el logro de sus objetivos.

## 3 Prospectos

# CARTAGO – COSTA RICA

<b>OBJETO</b>	<b>Implementación de un programa de Especialización Inteligente del Territorio</b>
<b>DURACIÓN</b>	<b>TREINTA Y SEIS MESES</b>
<b>COOPERANTES</b>	<b>TECNOLOGICO DE COSTA RICA Y PROGRAMA NACIONAL DE CLUSTER</b>



# MENDOZA - ARGENTINA

<b>OBJETO</b>	<ul style="list-style-type: none"><li>▪ Implementación de un programa de Especialización Inteligente del Territorio y</li><li>• Programa de Formación Diplomado en Gestión de Cluster</li></ul>
<b>DURACIÓN</b>	<b>TREINTA Y MESES</b>
<b>COOPERANTES</b>	<b>CEPAL – UNIVERSIDAD NACIONAL DE CUYO</b>



**UNCUYO**  
UNIVERSIDAD  
NACIONAL DE CUYO



NACIONES UNIDAS

**C E P A L**

## 4 Acciones Desarrolladas





# VISITA CHIHUAHUA CLUSTER CITY (MÉXICO)

Mayo 10 al 15  
2023



# CLUSTER MAS-PRO

## BOGOTÁ COLOMBIA PRODUCTIVA

Agosto 3 y 4  
2023



# CONGRESO CLUSTER CÓRDOBA ARGENTINA

Agosto 22 al 26  
2023



# FORO RUTA PAIS

Septiembre 7  
2023

**U**  
Humboldt

Filial de  
**CÁMARA  
DE COMERCIO  
DE ARMENIA  
Y DEL QUINDIO**

Universidad del Rosario | 37 años

EL TIEMPO

KONRAD  
ADENAUER  
STIFTUNG

**U**  
Alexander  
von Humboldt

**CÁMARA  
DE COMERCIO**

# Ruta País

## Logros y retos del departamento del Quindío en competitividad

Fecha: jueves 7 de septiembre  
Hora: 8:00 am  
Lugar: auditorio 5to. piso Cámara de  
Comercio de Armenia y del  
Quindío, carrera 14, No. 23-15  
Armenia, Quindío

# ASUNTOS NACIONALES E INTERNACIONALES

*Ana María Salinas Díaz*

# RENDICIÓN DE CUENTAS

Asuntos Nacionales e Internacionales



53 CONVENIOS



54 CLASES ESPEJO  
5449 ESTUDIANTES IMPACTADOS



31 CONVOCATORIAS  
DIFUNDIDAS



5 CURSOS ALEMÁN



FONDO HUMBOLDT  
\$76.072.976

## PROYECTO



Educación

Aunar esfuerzos técnicos, administrativos y financieros para el diseño y construcción del Documento de lineamientos de política para la Internacionalización de la Educación Superior y el desarrollo de herramientas para su socialización, en el marco del fortalecimiento de los procesos de internacionalización de las IES del país.

**\$496.987.010**

# MOVILIDAD ENTRANTE



<i>Estudiantes Internacional</i>	<i>Estudiantes Nacional</i>	<i>Estudiantes Entrante Virtual</i>	<i>Docente/Adm Internacional</i>	<i>Docente/Adm Nacional</i>	<i>Docente/Adm Virtual</i>
10	108	12	9	33	3




**MOVILIDAD ENTRANTE  
TOTAL: 175**

# MOVILIDAD SALIENTE



<i>Estudiantes Internacional</i>	<i>Estudiantes Nacional</i>	<i>Estudiantes Entrante Virtual</i>	<i>Docente/Adm Internacional</i>	<i>Docente/Adm Nacional</i>	<i>Docente/Adm Virtual</i>
23	187	115	6	134	5



**MOVILIDAD SALIENTE  
TOTAL: 470**



# **BIENESTAR INSTITUCIONAL**

*Angela Beatriz Medina Delgadillo*

# Programas que aportan a la permanencia estudiantil

- Programa Academia Receptiva
- Plan Padrino
- Seguimiento a estudiantes foráneos



- Programa de Acompañamiento Académico
- Seguimiento a estudiantes con bajo rendimiento académico
- Implementación de talleres de capacitación



- Programa de Inclusión y Diversidad
- Acompañamiento a estudiantes en condición de discapacidad psicosocial y funcional.
- Articulación del proceso con programa académico, docentes y estudiantes



# Programa Academia Receptiva

Programa dirigido a estudiantes provenientes de países o departamentos de Colombia diferentes al Quindío, para que su proceso de ajuste y adaptación a la nueva ciudad, y a la vida universitaria, sea rápido, tranquilo y funcional.

Estrategia I  
Descubrimiento cultural  
e institucional

Estrategia II  
Plan Padrino

Estrategia III  
Apoyo psicosocial

\*Acompañamiento:

- Académico
- Psicológico

\*Trabajo en red con  
Programas académicos

## Total de Estudiantes Foráneos de I Semestre de Diferentes Programas Académicos

2023 - 1	2023- 2	2023
64	55	119

### Criterio de selección para participar de *plan padrino*

1. Que vivan en el departamento del Quindío en un tiempo inferior a 6 meses.

2. Que vivan solos o no cuenten con una red de apoyo (familia, amigos, vecinos).

# Zona Geográfica de donde Proviene los Foráneos Participantes en Plan Padrino - 2023

Bogotá D.C: **10**

Cartagena  
Bolívar: **2**

Pereira  
Risaralda: **2**

Manizales  
Caldas: **1**

Quibdó  
Chocó: **1**

Girardot  
Cundinamarca: **2**

Alcalá  
Cali  
Cartago  
Caicedonia  
Buenaventura  
Roldanillo  
Sevilla  
Tuluá  
Valle: **12**

Ibagué  
Fresno  
Chaparral  
Tolima: **10**

Florencia  
Doncello  
San José del Fragua  
Caquetá: **3**

Mocoa  
Pto. Asís  
Villagarzón  
Putumayo: **5**

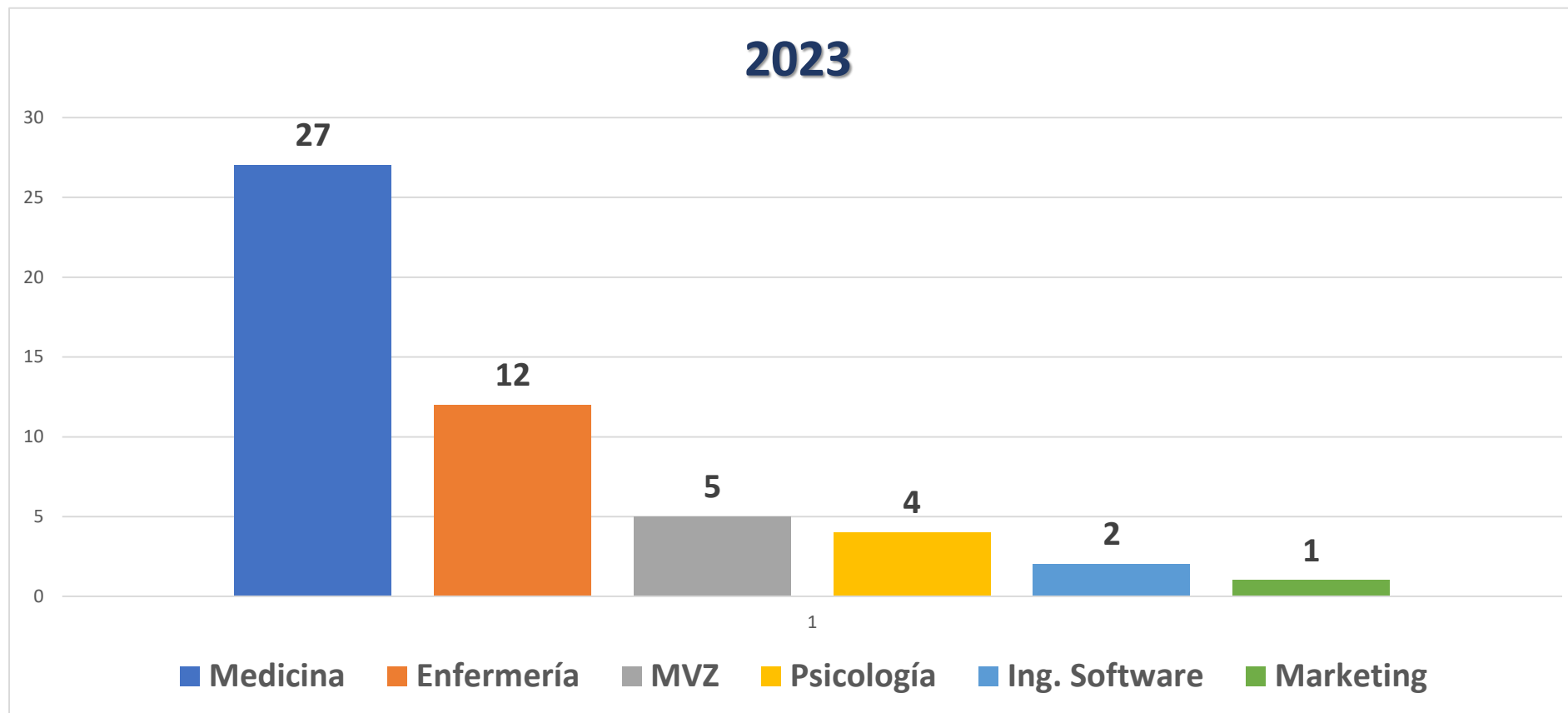
Tumaco  
Potosí  
Nariño: **2**

Leticia  
Amazonas: **1**



**No. Total estudiantes: 51**

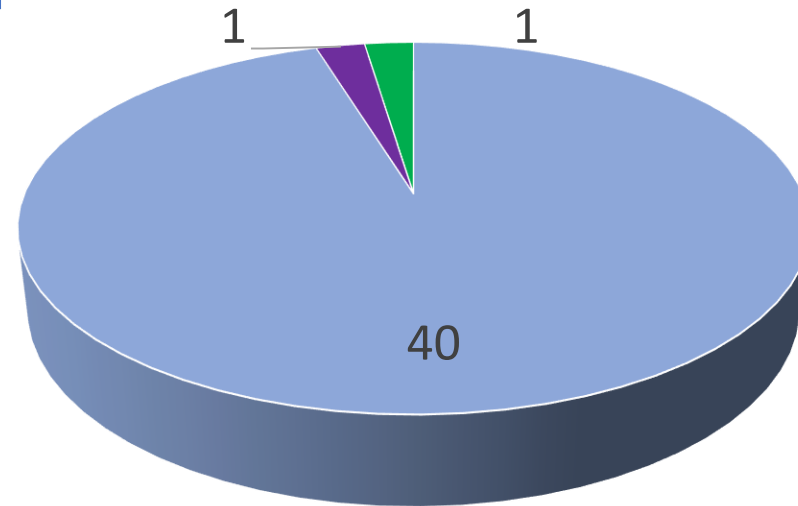
## ¿Qué estudian nuestros estudiantes foráneos vinculados al Programa Academia Receptiva – Plan Padrino?



Porcentaje de participación de estudiantes foráneos en el Programa Plan Padrino: **42,85%**

# Padrinos Vinculados al Programa

Apoyo en los procesos de ajuste y Adaptación a la vida universitaria y a la ciudad.



■ Estudiantes ■ Docentes ■ Administrativos

No. Total Padrinos vinculados: 42



# Diversidad, Inclusión e Interculturalidad

Programa	Categoría de Discapacidad			Otros criterios medicos		Total Estudiantes
	Discapacidad cognitiva	Discapacidad Motora	Discapacidad psicosocial	Dx. baja visión	Trastorno	
Derecho	1	1	1	1		4
Ingeniería de Software			1			1
Medicina	1	1	1			3
Psicología	3		1	1	2	7
<b>Total estudiantes según categoría</b>	<b>5</b>	<b>2</b>	<b>4</b>	<b>2</b>	<b>2</b>	<b>15</b>



## Estrategias de abordaje Institucional.

- Reuniones periódicas con programas académicos: Decanaturas - Coordinadores académicos y docentes
- Acompañamiento Grupal: Talleres de capacitación con estudiantes

## Estrategias de abordaje con estudiantes en condición de discapacidad.

Acompañamiento Académico – Pedagógico y Psicológico

## Estrategias de abordaje con Familiares y cuidadores:

Acompañamiento psicológico y pedagógico.



# Diversidad, Inclusión e Interculturalidad

- \* **Construcción del Protocolo de Prevención, Detección Y Atención De Violencia, y cualquier tipo de discriminación basada en género de acuerdo a lineamientos del MEN y remisión al MEN.**

- \* **Aprobación Institucional del Protocolo a través Resolución 010 de Febrero 28 de 2023.**

- \* **Implementación Ruta de Atención Violencia Basada en Género**

- \* **Implementación de Campañas de prevención en Violencia Basada en Género**

# Utilización del Servicio Psicológico Comunidad Universitaria

*Relación de participación por grupo de interés*

POBLACIÓN	PRIMERA VEZ	SEGUIMIENTO	No. Total de consultas
Estudiantes	266	514	780
Docentes	5	8	13
Administrativos	15	37	56
Familiares Administrativos	8	4	12
Total Consulta	294	562	856

# Utilización del Servicio Médico Comunidad Universitaria

*Relación de participación por grupo de interés*

POBLACIÓN	PRIMERA VEZ	SEGUIMIENTO	No. Total de consultas
Estudiantes	400	38	<b>438</b>
Docentes	10	18	<b>28</b>
Administrativos	98	279	<b>377</b>
Familiares Administrativos	45	163	<b>208</b>
Total Consulta	553	498	<b>1051</b>

# Participación Créditos Deportivos y Culturales

*Relación de participación por grupo de interés*

	I Periodo Académico 2023	II Periodo Académico 2023	Total de participación
Población			
Administrativos	46	26	72
Docentes	21	17	38
Estudiantes	1041	930	1971
Total población que hacen crédito	1108	973	<b>2081</b>

# TALENTO HUMANO

*Claudia Patricia Uribe Sánchez*

# RENDICIÓN DE CUENTAS

## Talento Humano

### Selección y Contratación

- 14 Procesos de selección para vinculación de nuevos colaboradores administrativos
- 1069 Contrataciones de docentes y personal administrativo

### Desarrollo

- 147 Personas capacitadas (De acuerdo a plan de cualificación y plan de Desarrollo)
- 65 procesos de inducción virtual
- 2 Jornadas de inducción y re inducción presencial
- 9 Docentes Escalafonados
- 3 Apoyos aprobados para formación en Doctorado

# RENDICIÓN DE CUENTAS

## Talento Humano

### Gestión del Desempeño

- 228 Docentes evaluados semestralmente
- 115 Evaluaciones de Desempeño Personal, Directivo, Administrativo y de Apoyo procesadas anualmente

### Estímulos, incentivos y reconocimientos

- 21 Colaboradores Docentes Reconocidos por desempeño
- 11 Colaboradores Docentes reconocidos por antigüedad laboral
- 3 Colaboradores (Directivos- administrativos y apoyo) reconocidos por desempeño
- 7 Colaboradores (Directivos- administrativos y apoyo) reconocidos por antigüedad laboral
- 13 Incentivos económicos otorgados a los docentes por Investigación
- 400 Personas impactadas por actividades: Halloween, amor y amistad, despedida fin de año, time out, al trabajo con papá y mamá, etc.

# RENDICIÓN DE CUENTAS

## Talento Humano

### Seguridad y Salud en el Trabajo

- 5 intervenciones a puestos de trabajo para mejora de condiciones laborales
- Participación de 150 colaboradores en la Semana de Seguridad y Salud en el Trabajo, actividades direccionadas a las mejoras de condiciones laborales de acuerdo a los riesgo establecidos.
- 95 colaboradores con examen periódico
- 1 Jornada de orden y aseo con alcance a todo el personal



# RENDICIÓN DE CUENTAS

Talento Humano



GRUPO  
**Sura** 

*Reconocimiento Sura por las prácticas  
de Gestión Humana:  
“Humanización de la Organización”*

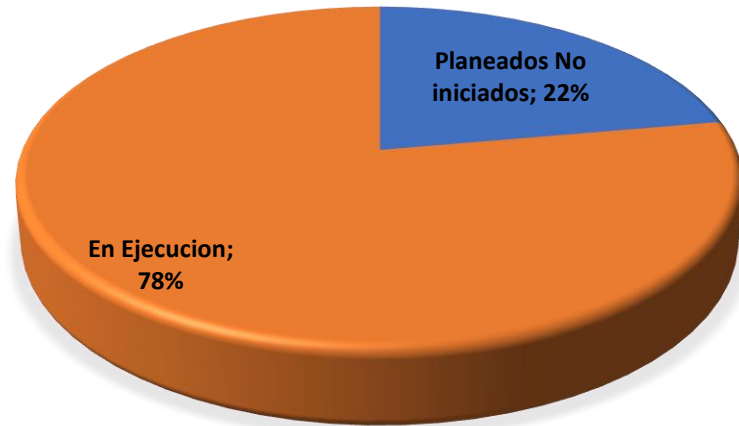
# PLANEACIÓN INSTITUCIONAL

*Alejandro Medina Contento*

# RENDICIÓN DE CUENTAS

Planeación Institucional

## Estado proyectos PDI 2021-2030



Ejecución PDI 2023-2030 - Acumulados por Proyecto				
<b>Líneas 4</b>	<b>Proyectos 45</b>	Planeados No iniciados	<b>10</b>	<b>22%</b>
<b>Programas 18</b>	<b>Indicadores 106</b>	En Ejecucion	<b>35</b>	<b>78%</b>
			<b>45</b>	<b>100%</b>

# RENDICIÓN DE CUENTAS

Planeación Institucional

## Cierre PDI 2023

Ejecucion PDI - Año 2023 (Cumplimiento indicadores 2023)				
Lineas 4  Programas 18	Proyectos vigenges 35	Cumplidos (>=90%)	23	66%
		Cumplido Parcialmente	2	6%
	Indicadores 106	No Cumplido	2	6%
		<i>Sin Meta para el año</i>	8	23%
			<b>35</b>	<b>100%</b>




# ASEGURAMIENTO DE LA CALIDAD

*Adriana Lucia Cardona Carvajal*

# AUTOEVALUACION INSTITUCIONAL

## SISTEMÁTICO



## PARTICIPATIVO



## DINÁMICO

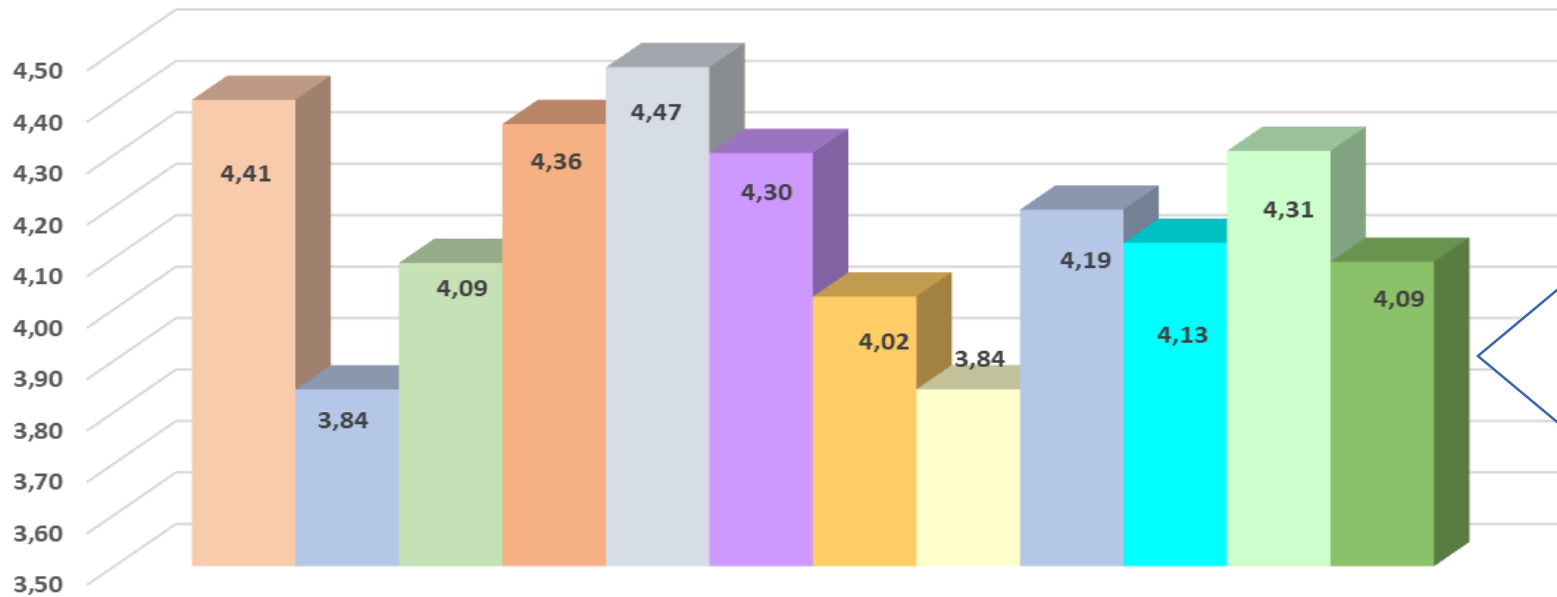
76 participantes de grupos de interés participando en el proceso de Autoevaluación Institucional (Estudiantes, Egresados, Sector Externo, Colaboradores Docentes y Administrativos).

## PROCESO DE AUTOEVALUACION – APRECIACIONES GRUPOS DE INTERÉS

<b>GRUPO DE INTERÉS</b>	<b># DE RESPUESTAS</b>	<b>% DE PARTICIPACIÓN</b>
ADMINISTRATIVOS	38	93%
ESTUDIANTES	1591	98%
DOCENTES	128	43%
EGRESADOS	306	16%

# AUTOEVALUACION INSTITUCIONAL

AUTOEVALUACION INSTITUCIONAL 2023



**Total  
Institucional**

**4,2**

Ejecutado entre el 15 de septiembre y noviembre 07 de 2023 – Nuevo Modelo Implementado – CNA 2020



# PROCESO AUTOEVALUACIÓN PROGRAMAS

PROGRAMA	FECHA FINALIZACIÓN
Administración de Empresas	29 de noviembre
Marketing Digital y Comunicación Estratégica	29 de noviembre
Ingeniería Industrial	29 de noviembre
Ingeniería de Software	27 de noviembre
Medicina	25 de octubre
Enfermería	19 de octubre
Psicología	28 de noviembre
Derecho	23 de noviembre



74 participantes de nuestros grupos de interés en los ejercicios.

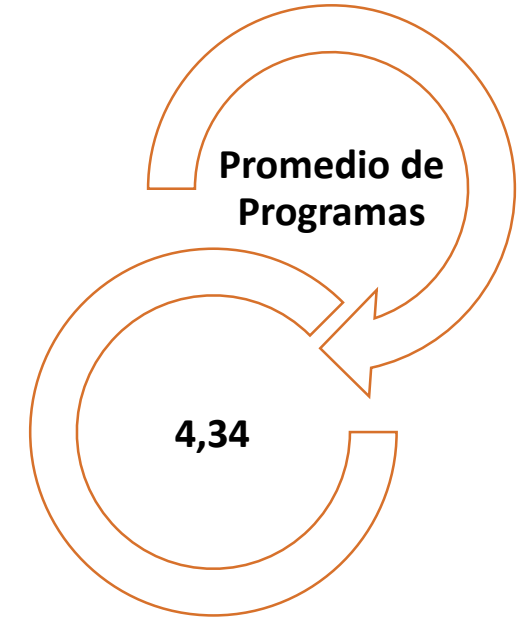
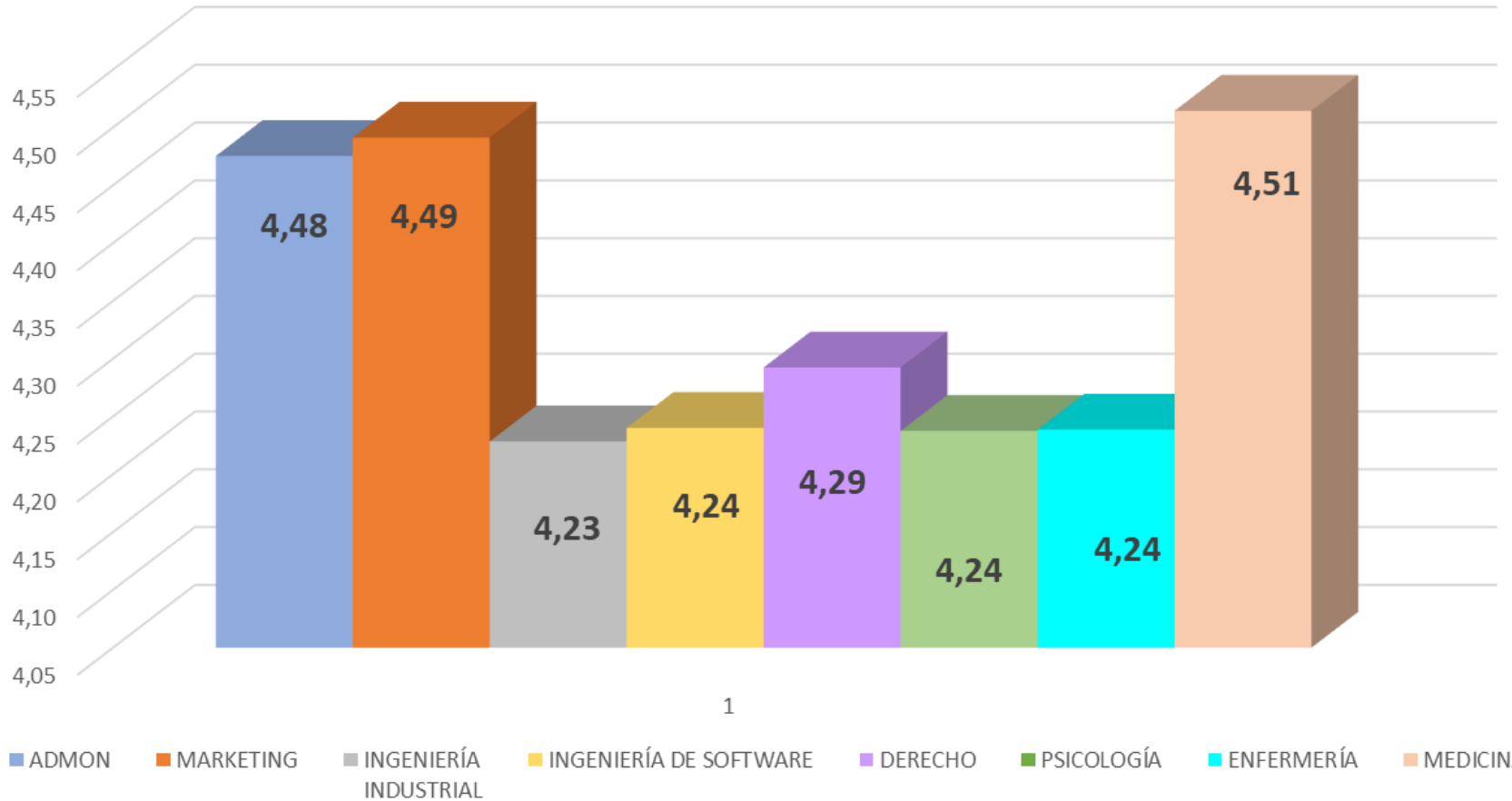
Se realizaron 8 ejercicios DOFA para cada uno de los programas.



Programas programados evaluados

# AUTOEVALUACION DE PROGRAMAS

AUTOEVALUACION DE PROGRAMAS 2023

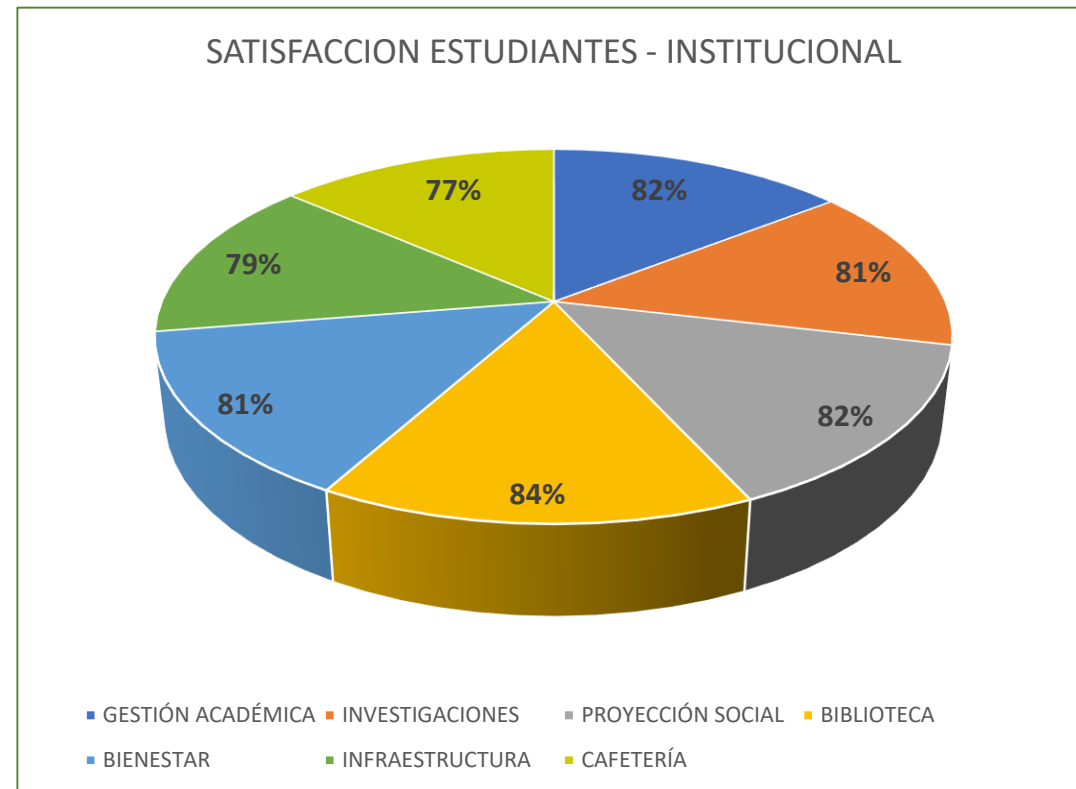


Ejecutado entre el 15 de septiembre y el 30 de Noviembre de 2023

# SATISFACCION GRUPOS DE INTERES - ESTUDIANTES

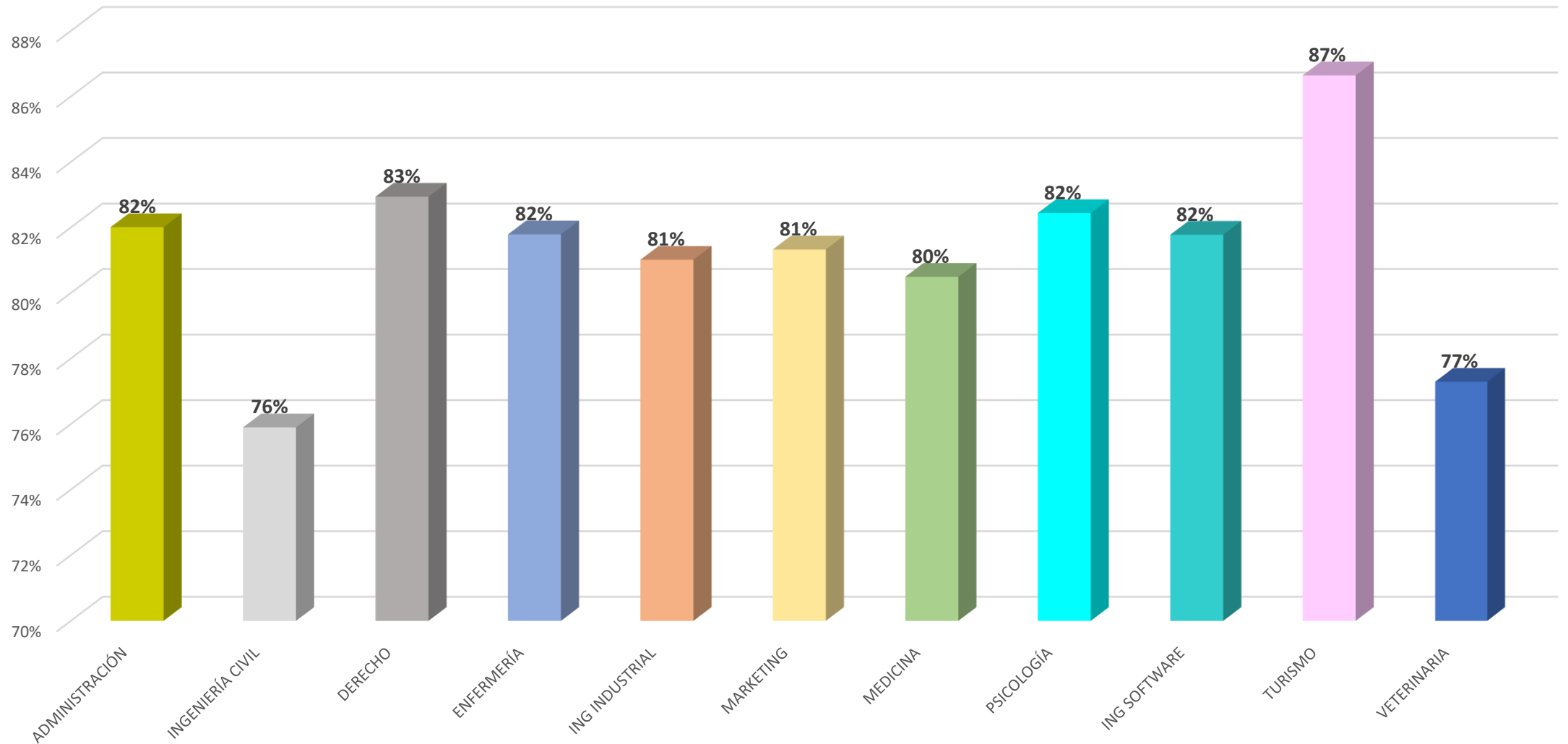
## PARTICIPACION

PROGRAMA	TOTAL ESTUDIANTES DEL PROGRAMA	TOTAL ESTUDIANTES ENCUESTADOS	
INGENIERÍA CIVIL	7	7	100,0%
MEDICINA	637	621	97,5%
ING SOFTWARE	81	77	95,1%
ENFERMERÍA	217	215	99,1%
DERECHO	132	131	99,2%
ING INDUSTRIAL	51	51	100,0%
PSICOLOGÍA	270	267	98,9%
VETERINARIA	91	89	97,8%
ADMINISTRACIÓN	77	74	96,1%
MARKETING	50	47	94,0%
TURISMO	13	11	84,6%
<b>TOTAL</b>	<b>1626</b>	<b>1590</b>	<b>97,8%</b>



**TOTAL % SATISFACCIÓN ESTUDIANTES 2023 - 81%**

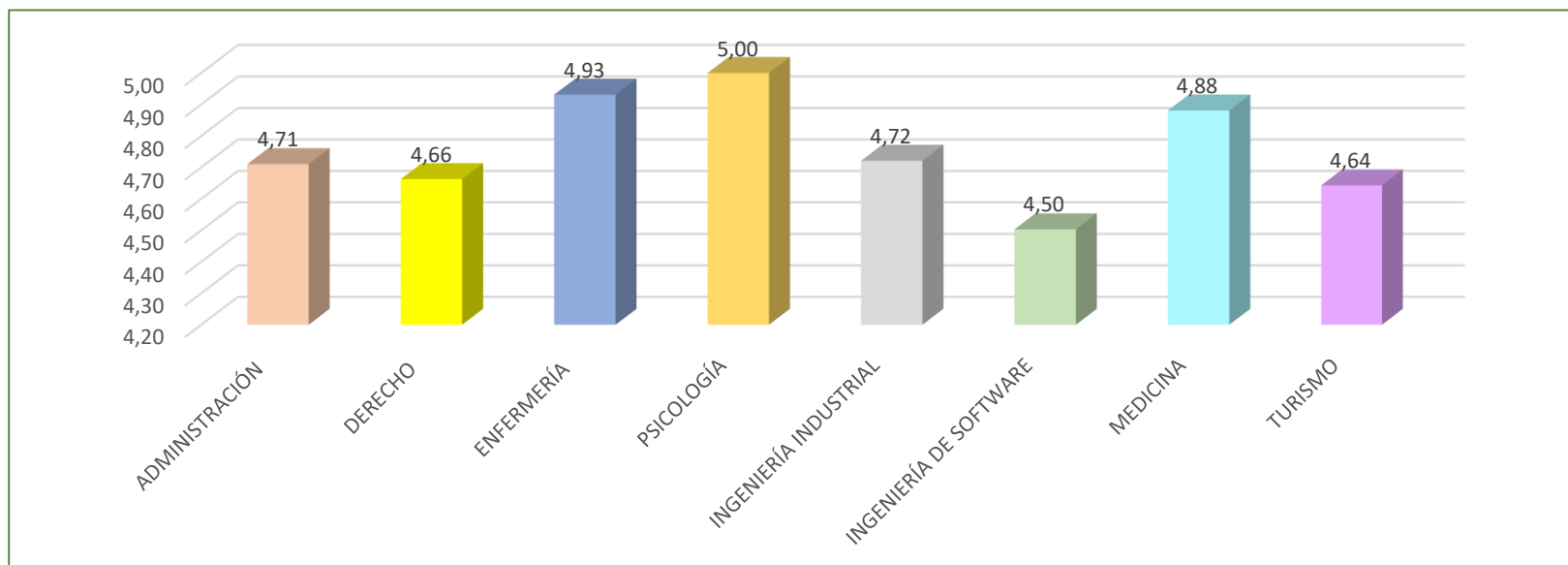
# SATISFACCION GRUPOS DE INTERES ESTUDIANTES



# SATISFACCION GRUPOS DE INTERES

## ESCENARIOS DE PRACTICA

PROGRAMA ACADÉMICO	ADMINISTRACIÓN	DERECHO	ENFERMERÍA	PSICOLOGÍA	INGENIERÍA INDUSTRIAL	INGENIERÍA DE SOFTWARE	MEDICINA	TURISMO
Calificación	4,71	4,66	4,93	5,00	4,72	4,50	4,88	4,64
<b>PROMEDIO INSTITUCIONAL</b>	<b>4,76</b>							
<b>% SATISFACCIÓN</b>	<b>95%</b>							



# DESEMPEÑO DE PROCESOS SIAC

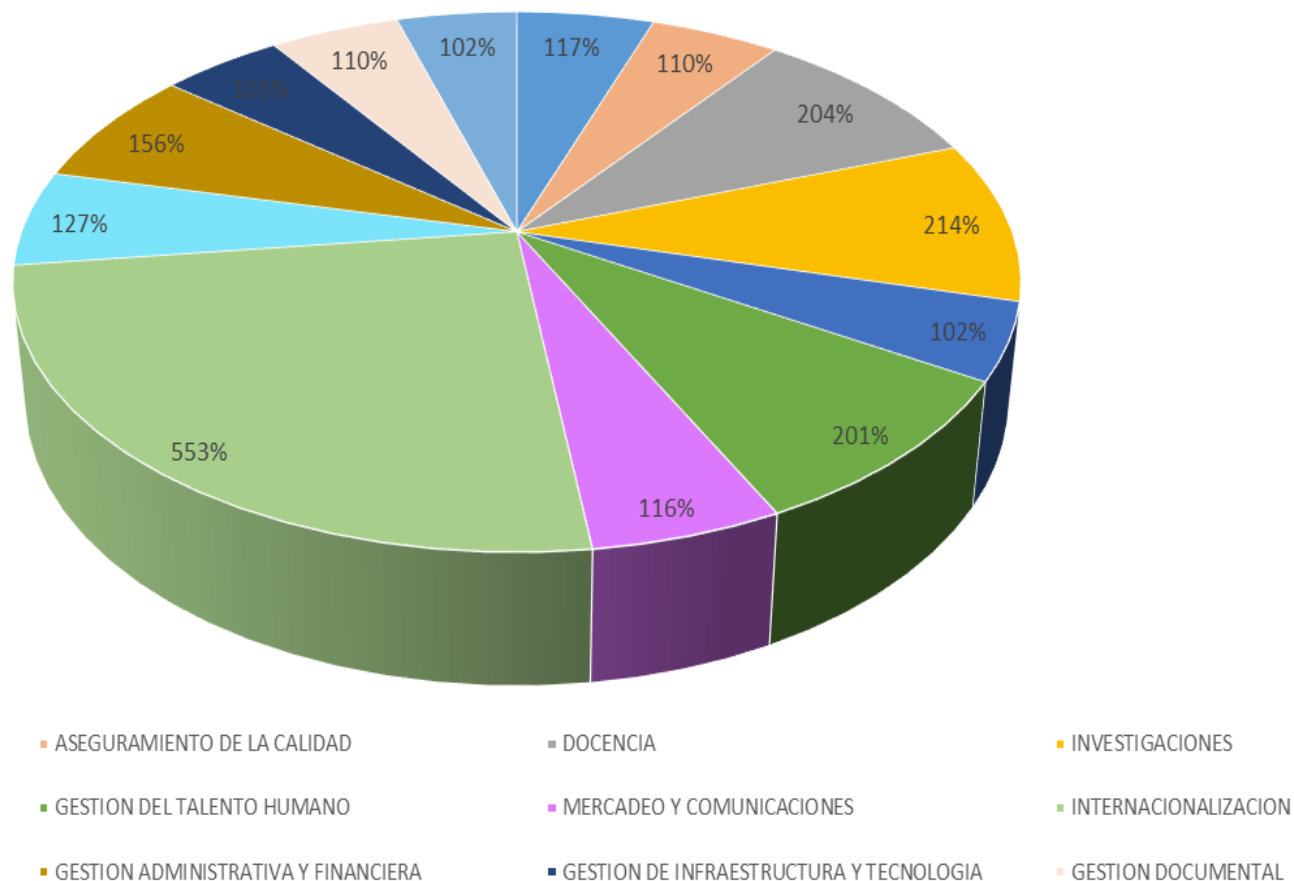
SISTEMA INTERNO  
DE  
ASEGURAMIENTO  
DE LA CALIDAD  
- SIAC -

13 PROCESOS  
CON 23  
SUB-PROCESOS

142  
Indicadores  
definidos

Cumplimiento  
Institucional  
170%

DESEMPEÑO INDICADORES PROCESOS AÑO 2023



■ PLANEACION INSTITUCIONAL

■ ASEGURAMIENTO DE LA CALIDAD

■ DOCENCIA

■ INVESTIGACIONES

■ PROYECCION SOCIAL

■ GESTION DEL TALENTO HUMANO

■ MERCADEO Y COMUNICACIONES

■ INTERNACIONALIZACION

■ BIENESTAR INSTITUCIONAL

■ GESTION ADMINISTRATIVA Y FINANCIERA

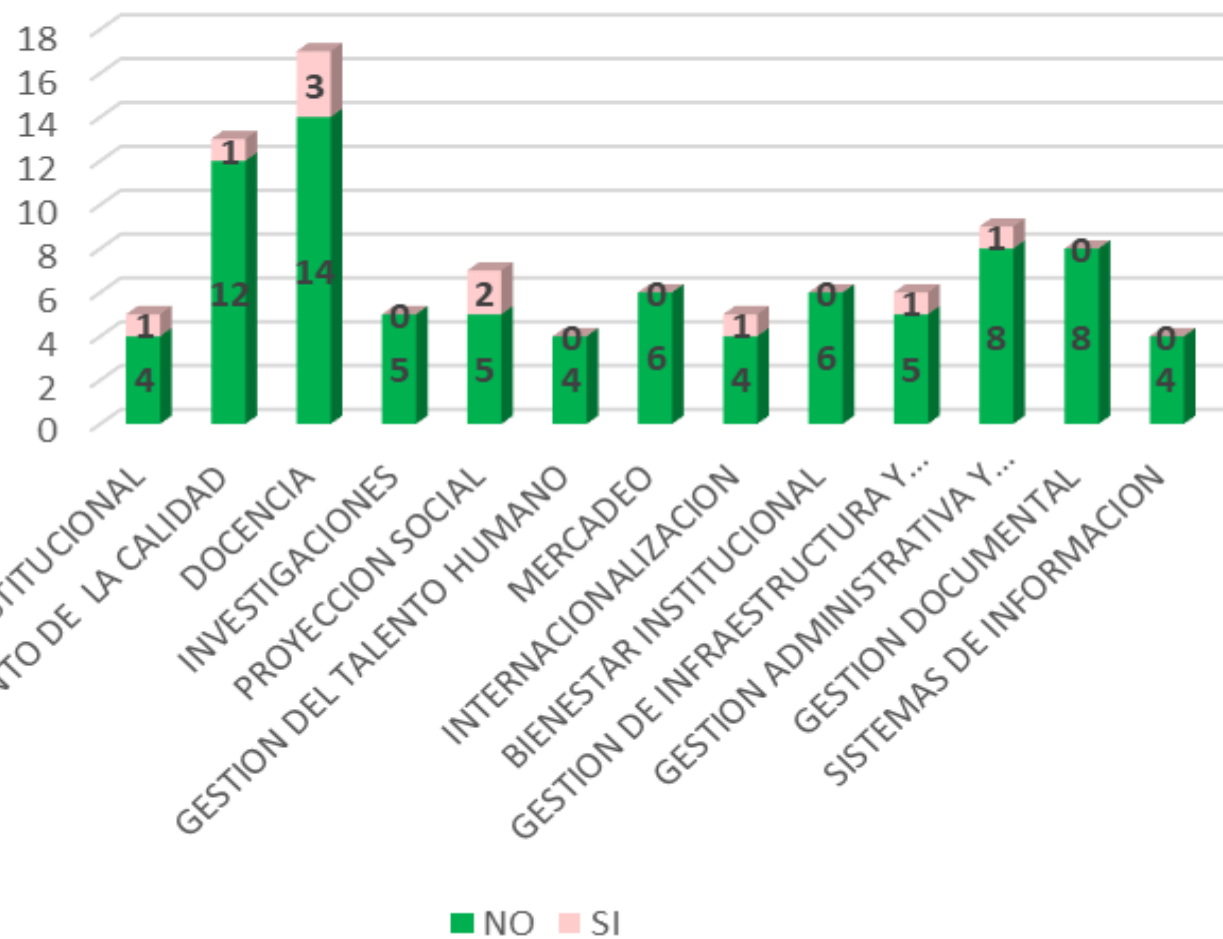
■ GESTION DE INFRAESTRUCTURA Y TECNOLOGIA

■ GESTION DOCUMENTAL

■ GESTION SISTEMAS DE INFORMACION

# SEGUIMIENTO A RIESGOS

SEGUIMIENTO RIESGOS 2023



ENFOQUE A RIESGOS SEGÚN  
 DIRECTRIZ- ISO 31000  
 98 RIESGOS DEFINIDOS Y CON  
 SEGUIMIENTO SEMESTRAL

# SECRETARIA GENERAL

*Claudia Marcela Arango*



# GESTIÓN DOCUMENTAL

## Valoración Documental e Inventario General

- Contratación con experto externo para el inicio del proceso de elaboración y capacitación
- Proceso realizado entre junio de 2022 y mayo de 2023

## Elaboración de instrumentos Archivísticos

- Entrega de 27 tablas de retención documental para cada una de las dependencias de la universidad.

## Capacitación e implementación

- Como resultado del proceso, se suministró capacitación a todos los colaboradores responsables de manejo documental y archivístico

# MERCADEO Y COMUNICACIONES

*Olga Inés Escobar Gil*

# RE-INGENIERÍA DEL ÁREA DE MERCADEREO Y COMUNICACIONES

Implementación de modelos de trabajo más organizados, apoyados con herramientas tecnológicas, que permiten controlar el paso a paso de todos los procesos que se ejecutan en el área.



Diseño de modelos de trabajo basados en planeación y organización.



Capacitación del equipo comercial en métodos de venta.



Implementación del CRM HubSpot y de Monday.



Seguimiento y evaluación constante en busca de mejoras.

# ACTIVIDADES DE MERCADEO - 2023



**59 colegios visitados**

- 111 actividades desarrolladas, del portafolio para colegios.
- 5 Circuitos de observación.
- Semilleros Vocacionales y Humboldt Day.



**185 empresas visitadas**

- Presencia con stand informativo.
- Charlas vocacionales y promocionales
- Actividades y ferias de servicios.



**70 becas parciales otorgadas**

- 19 becas para colegios.
- 44 becas empresariales.
- 7 becas alcaldía de Armenia.



**Expansión territorial**

Actividades en los departamentos:

- Tolima.
- Risaralda.
- Norte del Valle.

# INGRESO DE ESTUDIANTES 2023

## PREGRADO

INSCRITOS 2023-1	MATRICULADOS 2023-1	INSCRITOS 2023-2	MATRICULADOS 2023-2	% DE CONVERSIÓN: INSCRITOS A MATRICULADOS
530	310	294	235	69.1%

Conversión  
2023-1  
**58.4%**

Conversión  
2023-2  
**79.9%**

Fuentes:  
CRM Mi Cue  
Sistemas de Información  
CUE AvH

# INGRESO DE ESTUDIANTES 2023

## POSGRADO

<p>ESPECIALIZACIÓN            EN            NEURODESARROLL            O            (U. CES) V COHORTE</p>	<p>ESPECIALIZACIÓN EN            DERECHO PROCESAL            (U. ROSARIO) XV COHORTE</p>	<p>ESPECIALIZACIÓN            EN DERECHO            LABORAL Y            SEGURIDAD SOCIAL            (U. ROSARIO) XV            COHORTE</p>	<p>ESPECIALIZACIÓN EN            DERECHO            ADMINISTRATIVO            (U. ROSARIO) X COHORTE</p>
16	16	12	10

Fuentes:  
 CRM Mi Cue  
 Sistemas de Información CUE  
 AvH

# TECNOLOGÍAS E INFRAESTRUCTURA

*Mauricio Alejandro Morillo León*

# RENDICIÓN DE CUENTAS

## TECNOLOGÍAS E INFRAESTRUCTURA

**1**

Adecuación zona  
esparcimiento sótano 1, 2  
ANOVA

**2**

Finalizó adecuación física y  
tecnológica Sede Nogal y  
Auditorio

**3**

Adecuación Auditorio Sede  
Principal

**4**

Certificación Retie espacios  
de prestación de servicios  
en salud (CIP, medico y  
psicológico)



# RENDICIÓN DE CUENTAS

## TECNOLOGÍAS E INFRAESTRUCTURA

5

Renovación 40% del recurso tecnológico

6

Ejecución plan de mantenimiento

7

Protección Energía Sede Noyal UPS(10 KVA)

8

Servidores para Sistemas de Información e Investigaciones

9

Reestructuración salas de comunicación

# SISTEMAS DE INFORMACIÓN

*Arlex Humberto Álvarez Martínez*

# RENDICIÓN DE CUENTAS

## Sistemas de Información

**1**

Ajuste del módulo de liquidación de matrículas a nuevos requerimientos (becas alcaldía, matrículas 2024 con tarifas 2023 congeladas)

**2**

Módulo de acceso a bases bibliográficas en Portal CUE

**3**

Software repositorio de información para Investigaciones y Asuntos Nacionales e Internacionales

**7**

Actualización servidor y plan de replicas

**4**

Software de repartos en Consultorio Jurídico

**5**

Integración de usuarios entre sistema académico y Moodle

**6**

Módulo on-line de cancelación de asignaturas

# SEGURIDAD Y SALUD EN EL TRABAJO

*José Leonardo Londoño Gutiérrez*

# CUMPLIMIENTO SGSST

15/12/2022 CORP. UNIVERSITARIA EMPRESARIAL ALEXANDER VON HUMB

Item evaluado	% Calificación Real	Valor Ponderado (%)	% Implementación
I. Planear (25%)	78	25	19.5
II. Hacer (60%)	90	60	54
III. Verificar (5%)	100	5	5
IV. Actuar (10%)	100	10	10
<b>% Total Implementación</b>			<b>88.5</b>

De acuerdo a su porcentaje de implementación del 88.5 su resultado es ACEPTABLE.

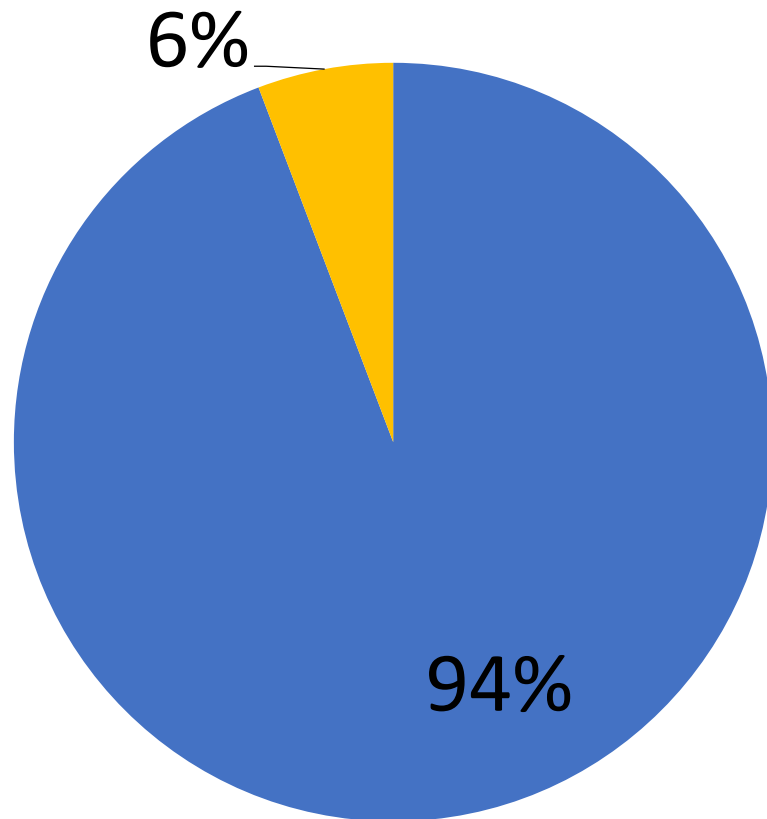
# CUMPLIMIENTO SGSST

11/12/2023 Estándares mínimos SG-SST

Item evaluado	% Calificación Real	Valor Ponderado (%)	% Implementación
I. Planear (25%)	100	25	25
II. Hacer (60%)	95.83	60	57.5
III. Verificar (5%)	100	5	5
IV. Actuar (10%)	75	10	7.5
<b>% Total implementación</b>			<b>95.0</b>

De acuerdo a su porcentaje de implementación del 95.0 su resultado es ACEPTABLE.

# DESARROLLO DE ACTIVIDADES



El plan de trabajo del SGSST para el año 2023 presento un porcentaje de cumplimiento del 94% desarrollado sobre el total de actividades programadas.

# OBJETIVOS SGSST

OBJETIVO ESTRATEGICO	NOMBRE DEL INDICADOR	META ANUAL	RESULTADO
Cumplir con la normativa legal vigente aplicable a nuestra actividad económica.	Cumplimiento de requisitos legales	100%	100%
	Costo de sanciones	\$ 0	0
Identificar, valorar y controlar los riesgos existentes con la adopción de acciones y actividades de intervención de los factores de riesgo; para prevenir la ocurrencia de accidentes y enfermedades laborales derivadas de las actividades que se desarrollan.	Severidad	0	0
	Frecuencia	Disminuir con relación al cierre de indicadores SGC de la vigencia anterior	0.36%
	Tasa de mortalidad	0	0
	Índice de prevalencia de la enfermedad	Cero casos diagnosticados	0
	Índice de incidencia de la enfermedad	Cero casos diagnosticados	0
	Ausentismo	Disminuir con relación al periodo anterior	0.4%
	Diseñar, implementar y mejorar continuamente el Sistema de Gestión de Seguridad y Salud en el Trabajo	Resultados Auditoria Interna	Máximo 3 No Conformidades
Cumplimiento plan de trabajo		90%	94%



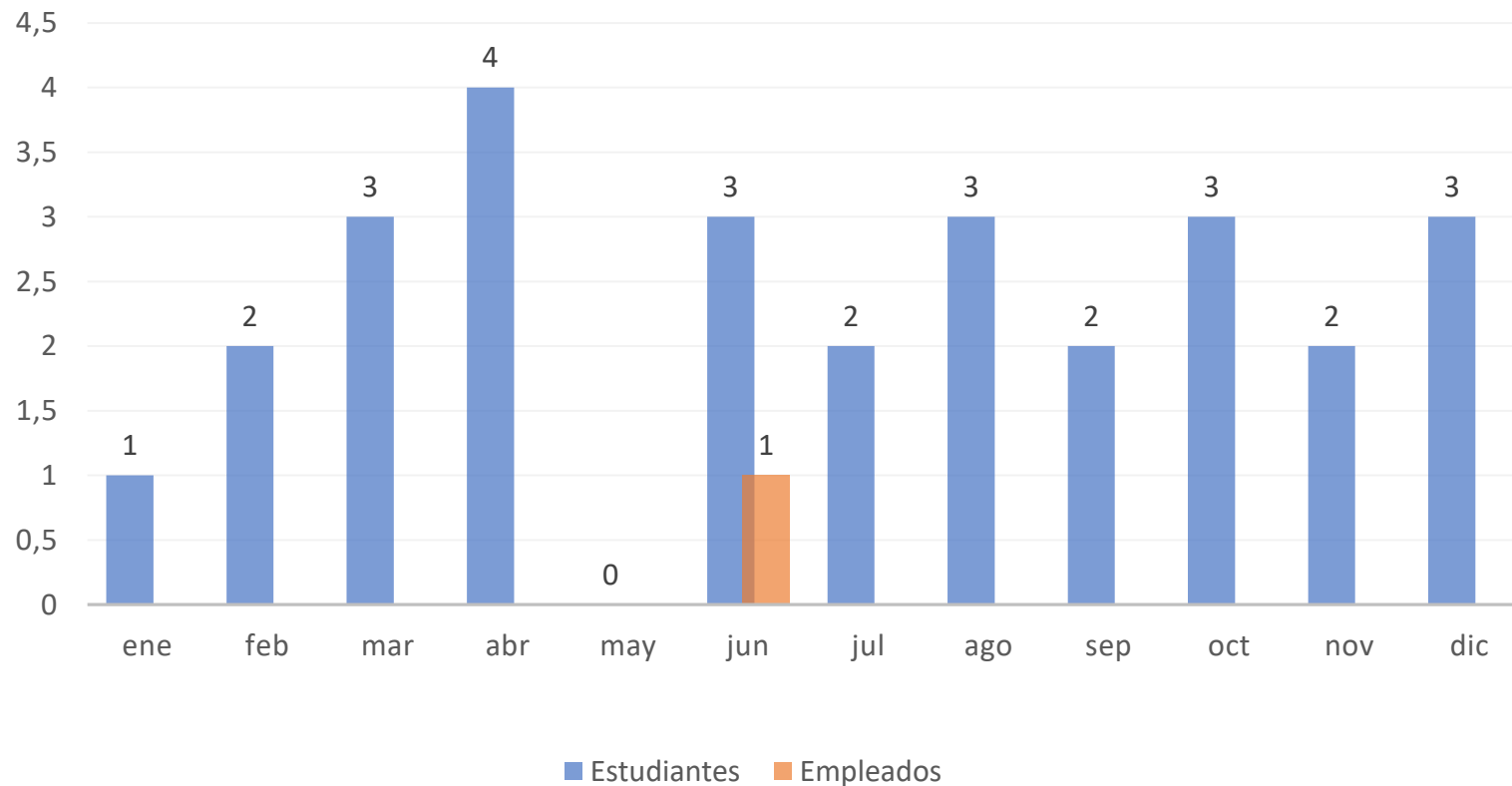
# PLAN DE TRABAJO ARL SURA

**SURA**  **85%**

De acuerdo con la programación establecida para la intervención de ARL SURA en la institución se genera un desarrollo del 85% de las actividades enfocadas en Sistemas de vigilancia epidemiológico y asesoría integral del SGSST.

# ACCIDENTALIDAD

NUMERO DE ACCIDENTES 2023



Comportamiento de accidentalidad de la población estudiantil que realiza practicas medicas 28 eventos.

Personal administrativo de la institución 1 evento.

# EQUIPOS DE COMPLEMENTO PARA EL SGSST

## COPASST

- Conformación del nuevo comité vigencia 2023-2025
- Participación en actividades de promoción y prevención (semana de la salud).
- Participación proceso de auditoria interna.
- Acompañamiento en procesos de inspección y control en el SG-SST.
- Procesos de sensibilización en orden y limpieza.

## Comité de convivencia

- Conformación vigencia 2023-2025
- Desarrollo de actividades de promoción y prevención del acoso laboral.

## Emergencias

- Ejecución simulacro de evacuación como ejercicio de preparación ante posible sismo.
- Ejecución de actividades de inspección a recursos para la atención de emergencias.
- Procesos de formación y soporte a eventos.



Filial de:



**CÁMARA  
DE COMERCIO  
DE ARMENIA  
Y DEL QUINDÍO**

¡Gracias!